

COMMUNE FACHES-THUMESNIL

Numéro SIRET : 21590220600014

POSTE COMPTABLE : 059001 SGC VILLENEUVE-D'ASCQ

Compte financier unique (M57)

Voté par Nature
BUDGET PRINCIPAL

ANNEE 2025

Sommaire

Le Compte Financier Unique

[Arrêté et signatures](#)

[ECCF](#)

	Origine des données	Page
I. Informations générales et synthétiques		
A	Informations statistiques, fiscales et financières	Ordonnateur 5
B1	Présentation générale du compte financier - Vue d'ensemble	Ordonnateur 6
B2	Résultats d'exécution du budget principal et des budgets des services non personnalisés	Comptable 7
B3.1	Liste des organismes de regroupement	Ordonnateur 8
B3.2	Liste des établissements publics créés	Ordonnateur 9
B3.3	Liste des services individualisés dans un budget annexe	Ordonnateur 10
C1	Détail des restes à réaliser - Dépenses	Ordonnateur 11
C2	Détail des restes à réaliser - Recettes	Ordonnateur 12
D	Bilan synthétique	Comptable 13
E	Compte de résultat synthétique	Comptable 14
F	Taux des contributions et produits afférents en N	Ordonnateur 16
II. Exécution budgétaire		
A	Modalités de vote du budget	Ordonnateur 17
	<i>Vue d'ensemble</i>	
A1.1	Dépenses d'investissement	Ordonnateur 18
A1.2	Recettes d'investissement	Ordonnateur 19
A2.1	Dépenses de fonctionnement	Ordonnateur 20
A2.2	Recettes de fonctionnement	Ordonnateur 22
	<i>Vue détaillée</i>	
B1	Dépenses d'investissement	Comptable 23
B2	Recettes d'investissement	Comptable 26
C1	Opérations d'équipement - Détail des chapitres et articles	Ordonnateur 29
D1	Dépenses de fonctionnement	Comptable 30
D2	Recettes de fonctionnement	Comptable 36
III. États financiers		
A	Bilan	Comptable 40
B	Compte de résultat	Comptable 44
C	Annexe (uniquement pour les collectivités certifiables)	Ordonnateur / Comptable - Pièce jointe 46
D	Balance des comptes	Comptable 47
IV. États annexés		

<i>A. Présentation croisée et agrégée</i>		
A1	Présentation croisée, section d'investissement – vue d'ensemble	Ordonnateur
A2	Présentation croisée, section de fonctionnement – vue d'ensemble	Ordonnateur
A3	Présentation agrégée du budget principal et des budgets annexes	Ordonnateur
<i>B. États annexés patrimoniaux</i>		
B1.1	État de la dette - Détail des crédits de trésorerie	Ordonnateur
B1.2	État de la dette - Répartition par nature de dette	Ordonnateur
B1.3	État de la dette - Répartition des emprunts par structure de taux	Ordonnateur
B1.4	État de la dette - Typologie de la répartition de l'encours	Ordonnateur
B1.5	État de la dette - Détail des opérations de couverture	Ordonnateur
B1.6	État de la dette - Remboursement anticipé d'un emprunt avec refinancement	Ordonnateur
B1.7	État de la dette - Emprunts renégociés au cours de l'année N	Ordonnateur
B1.8	État de la dette - Dette pour financer l'emprunt d'un autre organisme	Ordonnateur
B1.9	État de la dette - Autres dettes	Ordonnateur
B2	Méthodes utilisées pour les amortissements	Ordonnateur
B3	État des provisions	Ordonnateur
B4	État des charges transférées	Ordonnateur
B5	Détail des opérations pour le compte de tiers	Ordonnateur
B6	Prêts	Ordonnateur
B7.1	État synthétique des engagements donnés	Ordonnateur
B7.2	État synthétique des engagements reçus	Ordonnateur
B7.3	État des emprunts garantis	Ordonnateur
B7.4	Calcul du ratio d'endettement relatif aux emprunts garantis	Ordonnateur
B7.5	État des contrats de crédit-bail	Ordonnateur
B7.6	État des marchés de partenariat	Ordonnateur
B7.7	État des recettes grevées d'une affectation spéciale	Ordonnateur
B7.8	Autres engagements donnés	Ordonnateur
B7.9	Autres engagements reçus	Ordonnateur
B8	Liste des concours attribués à des tiers en nature ou en subventions	Ordonnateur
B9	État du personnel	Ordonnateur

Origine des

B10	Liste des organismes dans lesquels la collectivité a pris un engagement financier	Ordonnateur
B11.1	État de ventilation des dépenses liées à la gestion de la crise sanitaire du COVID-19 - Fonctionnement	Ordonnateur
B11.2	État de ventilation des dépenses liées à la gestion de la crise sanitaire du COVID-19 - Investissement	Ordonnateur
<i>C. États annexés budgétaires</i>		
C1.1	Équilibre budgétaire	Ordonnateur
C1.2	Équilibre budgétaire - dépenses	Ordonnateur
C1.3	Équilibre budgétaire - recettes	Ordonnateur
C2.1	Situation des autorisations de programme	Ordonnateur
C2.2	Situation des autorisations d'engagement	Ordonnateur
C3.1	Impact du budget pour la transition écologique – répartition par nature	Ordonnateur
C3.2	Impact du budget pour la transition écologique – répartition par fonction	Ordonnateur
<i>D. Autres éléments d'information</i>		
D1	Liste des services assujettis à la TVA et non érigés en budget annexe	Ordonnateur
D2	Gestion des fonds européens	Ordonnateur
D3	Actions de formation des élus	Ordonnateur
D4	État relatif aux ressources et dépenses de la formation professionnelle des jeunes	Ordonnateur
D5	Identification des flux croisés	Ordonnateur
D6.1	États de la répartition de la TEOM – investissement	Ordonnateur
D6.2	États de la répartition de la TEOM – fonctionnement	Ordonnateur
D7.1	États des dépenses et recettes des services d'eau et d'assainissement - Fonctionnement	Ordonnateur
D7.2	États des dépenses et recettes des services d'eau et d'assainissement - Investissement	Ordonnateur
D8.1	Suivi des opérations au titre du NPNRU – État de synthèse	Ordonnateur
D8.2	Suivi des opérations au titre du NPNRU – Détail	Ordonnateur

V. Arrêté et signatures

A	Arrêté et signatures	Ordonnateur / Comptable
---	--------------------------------------	-------------------------

75

I – INFORMATIONS GENERALES ET SYNTHÉTIQUES
INFORMATIONS STATISTIQUES, FISCALES ET FINANCIERES

Informations statistiques

	Valeurs
Population totale	18227

Informations fiscales (N-2)

	Collectivité
Indicateur de ressources fiscales ou potentiel fiscal par habitant (1)	0.00

Ratios de niveau

	Valeurs
1 Dépenses réelles de fonctionnement / population	1109.34
2 Recettes réelles de fonctionnement / population	1304.17
3 Dépenses d'équipement brut / population	249.12
4 Encours de dette / population (2)(3)	636.30
5 DGF / population	198.80

Ratios de structure et d'analyse financière

	Valeurs
6 Dépenses de personnel / dépenses réelles de fonctionnement	62.68
7 Dépenses réelles de fonctionnement et remboursement annuel de la dette en capital / recettes réelles de fonctionnement (4)	90.55
8 Taux d'épargne brute (Epargne brute / recettes réelles de fonctionnement) (2) (4)	14.94
9 Taux d'épargne nette ((Epargne brute – remboursement annuel de la dette en capital) / recettes réelles de fonctionnement)	9.45
10 Ratio d'endettement (Encours de la dette / recettes réelles de fonctionnement) (2) (3) (4)	48.79
11 Capacité de désendettement (encours de dette / épargne brute) (2) (3) (4)	3.27

(1) A renseigner selon les dispositions législatives et réglementaires applicables à la collectivité. Informations comprises dans la fiche de répartition de la DGF de l'exercice N-1, établie sur la base des informations N-2 (transmise par les services préfectoraux).

(2) Les ratios s'appuyant sur l'encours de la dette se calculent à partir du montant de la dette au 31 décembre N.

(3) L'encours de dette doit comprendre les avances remboursables consenties au titre de l'article 25 de la loi n° 2020-935 du 30 juillet 2020 de finances rectificative pour 2020, portant attribution des avances remboursables sur les recettes fiscales prévues aux articles 1594 A et 1595 du code général des impôts.

(4) Pour les syndicats mixtes, seules ces données sont à renseigner.

I – INFORMATIONS GENERALES ET SYNTHÉTIQUES
PRESENTATION GENERALE DU COMPTE FINANCIER – VUE D'ENSEMBLE

Détermination du résultat cumulé à la fin de l'exercice N					
			Investissement	Fonctionnement	Total cumulé
Recettes	Prévision budgétaire totale	A	10 120 855,40	23 280 979,16	33 401 834,56
	Recettes réalisées (1)	B	5 556 832,75	23 884 643,17	29 441 475,92
	Restes à réaliser	C	168 445,90	0,00	168 445,90
Dépenses	Autorisation budgétaire totale	D	8 049 560,25	23 280 979,16	31 330 539,41
	Dépenses réalisées (1)	E	5 984 790,93	21 556 073,86	27 540 864,79
	Restes à réaliser	F	926 078,60	0,00	926 078,60
Différences entre les titres et les mandats	Solde des réalisations de l'exercice (+/-)	G = B – E	-427 958,18	2 328 569,31	1 900 611,13
Résultats antérieurs reportés	Résultats antérieurs reportés (+/-)	H	-2 071 295,15	0,00	-2 071 295,15
Solde (investissement) ou résultat de clôture (fonctionnement)	Excédent /déficit	G + H	-2 499 253,33	2 328 569,31	-170 684,02
Différence entre les restes à réaliser	Restes à réaliser (+/-)	I = C - F	-757 632,70	0,00	-757 632,70
Résultat cumulé	Excédent /déficit	G + H + I	-3 256 886,03	2 328 569,31	-928 316,72

(1) Les recettes réalisées et les dépenses réalisées concernent les opérations réelles et les opérations d'ordre



I – INFORMATIONS GÉNÉRALES ET SYNTHÉTIQUES**Résultats d'exécution du budget principal et des budgets des services non personnalisés**

	Résultat à la clôture de l'exercice précédent : exercice N-1	Part affectée à l'investissement : exercice N	Résultat de l'exercice N	Transfert ou intégration de résultat par opération d'ordre non budgétaire	Résultat de clôture de l'exercice N
I - Budget principal					
Investissement	-2 071 295,15		-427 958,18		-2 499 253,33
Fonctionnement	2 894 726,99	2 894 726,99	2 328 569,31		2 328 569,31
TOTAL I	823 431,84	2 894 726,99	1 900 611,13		-170 684,02
II - Budgets des services à caractère administratif					
TOTAL II					
III - Budgets des services à caractère industriel et commercial					
TOTAL III					
TOTAL I + II + III	823 431,84	2 894 726,99	1 900 611,13		-170 684,02

I – INFORMATIONS GENERALES ET SYNTHÉTIQUES

LISTE DES ORGANISMES DE GROUPEMENT AUXQUELS ADHÈRE LA COLLÉCTIVITE

Désignation des organismes	Date d'adhésion	Mode de participation (1)	Montant du financement
Syndicats mixtes (article L. 5721-2 du CGCT)			
EPCI			
SIVU Insertion Professionnelle	03/12/1998	Participation	99 378,00
Autres organismes de regroupement			
CIPD	06/10/2020	Participation	35 725,00

(1) Indiquer si le financement est fait par TPZ, TPU, TPU + fiscalité additionnelle ou sans fiscalité propre.



I – INFORMATIONS GENERALES ET SYNTHÉTIQUES

LISTE DES ÉTABLISSEMENTS PUBLICS CRÉÉS

Catégorie d'établissement (1)	Intitulé / objet de l'établissement	Date de création	Date de délibération	Nature de l'activité (SPIC/SPA)	TVA (oui / non)
CCAS	CCAS			SPA	

(1) Il s'agit de recenser les établissements publics créés par la collectivité pour l'exploitation directe d'un service public relevant de sa compétence.

Pour rappel, la collectivité a l'obligation de constituer une régie si le service concerné est de nature industrielle et commerciale (cf. article L. 1412-1 du CGCT) ou la faculté de constituer une régie si le service concerné est de nature administrative et n'est pas de ceux qui, par leur nature ou par la loi, ne peuvent être assurés que par la collectivité elle-même (cf. article L. 1412-2 du CGCT).

Les régies ainsi créées peuvent, au choix de la collectivité, être dotées :

- soit de la personnalité morale et de l'autonomie financière ;
- soit de la seule autonomie financière.

Cependant, il convient de préciser que seules les régies dotées de la personnalité morale et de l'autonomie financière sont dénommées établissement public et doivent être recensées dans cet état.





I – INFORMATIONS GENERALES ET SYNTHÉTIQUES

LISTE DES SERVICES INDIVIDUALISÉS DANS UN BUDGET ANNEXE

(1) Exemples de catégories : régie à seule autonomie financière, opérations d'aménagement, service social et médico-social.



I – INFORMATIONS GENERALES ET SYNTHÉTIQUES**EXECUTION DU BUDGET – RAR DEPENSES****DETAIL DES RESTES A REALISER N EN DEPENSES (1)**

Chap. / art. (2)	Libellé	Dépenses engagées non mandatées
SECTION D'INVESTISSEMENT – TOTAL		(I) 926 078,60
018	RSA	0,00
10	Dotations, fonds divers et réserves	0,00
13	Subventions d'investissement (3)	0,00
16	Emprunts et dettes assimilées	0,00
18	Cpte de liaison : affectation (BA,régie)	0,00
20	Immobilisations incorporelles (sauf le 204)	180 191,35
204	Subventions d'équipement versées (3) (5)	0,00
21	Immobilisations corporelles (3)	745 887,25
22	Immobilisations reçues en affectation (3)	0,00
23	Immobilisations en cours (sauf 2324) (3)	0,00
26	Participations et créances rattachées	0,00
27	Autres immobilisations financières (3)	0,00
45	Chapitres d'opérations pour compte de tiers	0,00
SECTION DE FONCTIONNEMENT – TOTAL		(II) 0,00
011	Charges à caractère général (4)	0,00
012	Charges de personnel et frais assimilés (4)	0,00
014	Atténuations de produits	0,00
016	APA	0,00
017	RSA / Régularisations de RMI	0,00
65	Autres charges de gestion courante (4)	0,00
6586	Frais fonctionnement des groupes d'élus	0,00
66	Charges financières	0,00
67	Charges spécifiques (4)	0,00

(1) Il s'agit des restes à réaliser établis conformément à la comptabilité d'engagement annuelle. Ces restes à réaliser seront repris au BP ou au BS N+1.

(2) Suivant le niveau de vote retenu par l'assemblée délibérante.

(3) Hors dépenses imputées au chapitre 018.

(4) Hors dépenses imputées aux chapitres 016 et 017.

(5) Le chapitre 204 « Subventions d'équipement versées » est un chapitre globalisé regroupant les comptes 204 et 2324.

I – INFORMATIONS GENERALES ET SYNTHÉTIQUES**EXECUTION DU BUDGET – RAR RECETTES****DETAIL DES RESTES A REALISER N EN RECETTES (1)**

Chap. / art. (2)	Libellé	Titres restant à émettre
SECTION D'INVESTISSEMENT – TOTAL		(III) 168 445,90
018	RSA	0,00
024	Produits des cessions d'immobilisations	0,00
10	Dotations, fonds divers et réserves	0,00
13	Subventions d'investissement (reçues) (3)	168 445,90
16	Emprunts et dettes assimilées	0,00
18	Cpte de liaison : affectation (BA,régie)	0,00
20	Immobilisations incorporelles (sauf 204) (3)	0,00
204	Subventions d'équipement versées (3) (5)	0,00
21	Immobilisations corporelles (3)	0,00
22	Immobilisations reçues en affectation (3)	0,00
23	Immobilisations en cours (sauf 2324) (3)	0,00
26	Participations et créances rattachées	0,00
27	Autres immobilisations financières (3)	0,00
45	Chapitres d'opérations pour compte de tiers	0,00
SECTION DE FONCTIONNEMENT – TOTAL		(IV) 0,00
70	Prod. services, domaine, ventes diverses	0,00
73	Impôts et taxes	0,00
731	Fiscalité locale	0,00
74	Dotations et participations (4)	0,00
75	Autres produits de gestion courante (4)	0,00
013	Atténuations de charges (4)	0,00
016	APA	0,00
017	RSA / Régularisations de RMI	0,00
76	Produits financiers	0,00
77	Produits spécifiques (4)	0,00

(1) Il s'agit des restes à réaliser établis conformément à la comptabilité d'engagement annuelle. Ces restes à réaliser seront repris au BP ou au BS N+1.

(2) Suivant le niveau de vote retenu par l'assemblée délibérante.

(3) Hors recettes imputées au chapitre 018.

(4) Hors recettes imputées aux chapitres 016 et 017.

(5) Le chapitre 204 « Subventions d'équipement versées » est un chapitre globalisé regroupant les comptes 204 et 2324.

I – INFORMATIONS GÉNÉRALES ET SYNTHÉTIQUES

Bilan synthétique (en milliers d'euros)

ACTIF NET (1)	Total	FONDS PROPRES ET PASSIF	Total
ACTIF IMMOBILISÉ		FONDS PROPRES	
Immobilisations incorporelles (nettes)		Apports et subventions d'investissement	31 699,34
Subventions d'investissement versées	1 295,09	Neutralisations et régularisations	4 405,43
Autres immobilisations incorporelles	656,53	Réserves	50 024,10
Immobilisations corporelles (nettes)		Report à nouveau	
Terrains	7 612,69	Résultat de l'exercice	2 328,57
Constructions	78 027,76	Droits du concédant, de l'affermant, de l'affectant et du remettant	
Réseaux et installations de voirie	4 091,84	TOTAL FONDS PROPRES (I)	88 457,43
Réseaux divers	5 524,34	PASSIF	
Installations techniques, agencements et matériel	1 030,87	TOTAL PROVISIONS POUR RISQUES ET CHARGES (1)	
Immobilisations mises en concessions ou affermées		DETTES FINANCIÈRES	
Autres	1 658,54	Emprunts obligataires	
Immobilisations corporelles en cours	293,89	Emprunts souscrits auprès des établissements de crédit	11 620,90
Droits de retour relatifs aux biens mis à disposition ou affectés		Dettes financières et autres emprunts	14,04
Immobilisations financières (nettes)	35,81	TOTAL DETTES FINANCIÈRES (2)	11 634,95
TOTAL ACTIF IMMOBILISÉ (I)	100 227,36	DETTES NON FINANCIÈRES	
ACTIF CIRCULANT		Dettes fournisseurs et comptes rattachés	655,11
Stocks		Autres dettes non financières	154,86
Créances	459,46	Produits constatés d'avance	
Charges constatées d'avance		TOTAL DETTES NON FINANCIÈRES (3)	809,97
Trésorerie	1 221,70	TOTAL TRÉSORERIE (4)	1 000,00
TOTAL ACTIF CIRCULANT (II)	1 681,16	TOTAL PASSIF (II) = (1+2+3+4)	13 444,92
Comptes de régularisation (III)		Comptes de régularisation (III)	6,18
Écarts de conversion actif (IV)		Écarts de conversion passif (IV)	
TOTAL GÉNÉRAL (I + II + III + IV)	101 908,53	TOTAL GÉNÉRAL (I + II + III + IV)	101 908,53

[1] Déduction faite des amortissements et des dépréciations

I – INFORMATIONS GÉNÉRALES ET SYNTHÉTIQUES**Compte de résultat synthétique (en milliers d'euros)**

POSTES	Exercice N	Exercice N-1
PRODUITS DE FONCTIONNEMENT		
PRODUITS SANS CONTREPARTIE DIRECTE (ou subventions et produits assimilés)		
Dotations de l'état	3 646,85	3 570,12
Participations	1 777,33	1 737,30
Compensations, autres attributions et autres participations	123,69	64,50
Dons et legs		
Impôts et taxes	16 061,63	15 892,46
PRODUITS AVEC CONTREPARTIE DIRECTE		
Ventes de biens ou prestations de services	1 540,69	1 503,57
Produits des cessions d'actifs	200,75	32,46
Autres produits de gestion	242,88	545,67
Production stockée et immobilisée		
AUTRES PRODUITS		
Reprises sur amortissement, dépréciations, provisions et transferts de charges		60,00
Reprises du financement rattaché à un actif	34,84	36,10
Neutralisation des amortissements, dépréciations et provisions	78,64	82,58
Neutralisation des moins-values de cession		
TOTAL PRODUITS DE FONCTIONNEMENT(I)	23 707,31	23 524,77
CHARGES DE FONCTIONNEMENT		
Achats et charges externes	4 869,35	4 860,14
Charges de personnel	12 216,47	11 965,05
Indemnités des élus (et membres du CESR)	214,15	213,31
Autres charges de fonctionnement (dont pertes sur créances irrécouvrables)	129,10	33,43
Impôts et taxes	371,46	400,76
Dotations aux amortissements, dépréciations, provisions	1 135,46	886,99
Valeurs nettes comptables des éléments d'actifs cédés	88,52	23,90
Neutralisation des dépréciations et provisions		
Neutralisation des plus-values de cession	112,23	8,56
TOTAL CHARGES DE FONCTIONNEMENT (II)	19 136,73	18 392,13

I – INFORMATIONS GÉNÉRALES ET SYNTHÉTIQUES**Compte de résultat synthétique (en milliers d'euros)**

POSTES	Exercice N	Exercice N-1
CHARGES D'INTERVENTION		
Dispositifs d'intervention pour compte propre	1 685,23	1 673,82
Autres charges	374,88	353,32
TOTAL CHARGES D'INTERVENTION (III)	2 060,11	2 027,14
PRODUITS (ou CHARGES) NETS DE L'ACTIVITE (IV = I - II - III)	2 510,46	3 105,50
TOTAL PRODUITS FINANCIERS (V)		
TOTAL CHARGES FINANCIERES (VI)	181,89	210,77
PRODUITS (ou CHARGES) FINANCIERS NETS (VII = V - VI)	-181,89	-210,77
RESULTAT DE L'EXERCICE (VIII = IV + VII)	2 328,57	2 894,73

I – INFORMATIONS GÉNÉRALES ET SYNTHÉTIQUES
TAUX DES CONTRIBUTIONS ET PRODUITS AFFERENTS EN N

Libellés		Taux, coefficient ou forfait appliqués par décision de l'assemblée délibérante (%, unité ou €)	Variation du taux / N-1 (%)	Produit N	Variation du produit / N-1 (%)
Part régionale des ressources					
TICPE (part définie à l'art. 265 du code des douanes)	SP	0,00	0,00	0,00	0,00
	Gazole	0,00	0,00	0,00	0,00
TICPE (majoration définie à l'art. 265 A bis du code des douanes)	SP	0,00	0,00	0,00	0,00
	Gazole	0,00	0,00	0,00	0,00
Taxe sur les permis de conduire		0,00	0,00	0,00	0,00
Taxe sur les certificats d'immatriculation des véhicules		0,00	0,00	0,00	0,00
Taxe spéciale de consommation de produits pétroliers (1)		0,00	0,00	0,00	0,00
Taxe sur le transport public aérien et maritime (1)		0,00	0,00	0,00	0,00
Taxe relative à l'octroi de mer (1)		0,00	0,00	0,00	0,00
Droits assimilés au droit d'octroi de mer auxquels sont soumis les rhums et spiritueux (1)		0,00	0,00	0,00	0,00
Part départementale des ressources					
Taxe d'aménagement		0,00	0,00	0,00	0,00
Taxe de publicité foncière et droit d'enregistrement		0,00	0,00	0,00	0,00
Taxe sur la consommation finale d'électricité		0,00	0,00	0,00	0,00
Taxe sur les remontées mécaniques des zones de montagne		0,00	0,00	0,00	0,00
Part communale des ressources					
TFPB		0,00	0,00	0,00	0,00
TFPNB		0,00	0,00	0,00	0,00
CFE		0,00	0,00	0,00	0,00
Taxe d'habitation sur les résidences secondaires		0,00	0,00	0,00	0,00
TOTAL				0,00	0,00

(1) Taxes perçues par les collectivités d'Outre-mer.

(2) Détailler les taxes pour lesquelles la collectivité a un pouvoir de modulation.

II – EXECUTION BUDGETAIRE

MODALITES DE VOTE DU BUDGET

I – L'assemblée délibérante a voté le budget :

- au niveau du chapitre (1) pour la section d'investissement ;
- au niveau du chapitre (1) pour la section de fonctionnement ;
- sans (2) vote formel sur les chapitres « opérations d'équipement » ;
- avec (2) vote formel sur chacun des chapitres.

La liste des articles spécialisés sur lesquels l'ordonnateur ne peut procéder à des virements d'article à article est la suivante :

II – En l'absence de mention au paragraphe I ci-dessus, le budget est réputé voté par chapitre, sans vote formel sur chacun des chapitres, en fonctionnement, et en investissement sans vote formel pour les chapitres « opération d'équipement ».

III – Conformément à l'article L. 5217-10-6 du CGCT, l'assemblée délibérante autorise le président à opérer des virements de crédits de paiement de chapitre à chapitre, à l'exclusion des crédits relatifs aux dépenses de personnel, dans les limites suivantes (3) :

- Fonctionnement : 7.50%
- Investissement : 7.50%

IV – En l'absence de mention au paragraphe III ci-dessus, le président est réputé ne pas avoir reçu l'autorisation de l'assemblée délibérante de pratiquer des virements de crédits de paiement de chapitre à chapitre.

V – Les provisions sont semi-budgétaires (4).

(1) A compléter par « du chapitre » ou « de l'article ».

(2) Indiquer « avec » ou « sans » vote formel.

(3) Au maximum dans la limite de 7.5 % des dépenses réelles de chaque section.

(4) A compléter par un seul des deux choix suivants, selon les dispositions législatives et réglementaires applicables à la collectivité :

- semi budgétaire ;

- budgétaire par délibération N°... du ...

II – EXECUTION BUDGETAIRE

DEPENSES D'INVESTISSEMENT – VUE D'ENSEMBLE

Chapitre	Intitulé	Prévisions (a) (BP + DM + RAR N-1)	Réalisations (mandats émis) (b)	Taux de réalisation (b/a)	Restes à réaliser au 31 /12 (1)
018	RSA	0,00	0,00	0,00	0,00
20	Immobilisations incorporelles (sauf 204)	565 442,40	130 789,54	23,13	180 191,35
204	Subventions d'équipement versées (6)	411 000,00	272 467,29	66,29	0,00
21	Immobilisations corporelles	5 252 241,85	4 084 590,09	77,77	745 887,25
22	Immobilisations reçues en affectation	0,00	0,00	0,00	0,00
23	Immobilisations en cours	70 000,00	52 879,04	75,54	0,00
	Total des opérations d'équipement (2)	0,00	0,00	0,00	0,00
Total des dépenses d'équipement		6 298 684,25	4 540 725,96	72,09	926 078,60
10	Dotations, fonds divers et réserves	0,00	0,00	0,00	0,00
13	Subventions d'investissement	0,00	0,00	0,00	0,00
16	Emprunts et dettes assimilées (sauf 1688 non budgétaire)	1 321 200,00	1 304 575,17	98,74	0,00
18	Cpte de liaison : affectation (BA,régie)	0,00	0,00	0,00	0,00
26	Participations et créances rattachées	6 000,00	6 000,00	100,00	0,00
27	Autres immobilisations financières	0,00	0,00	0,00	0,00
Total des dépenses financières		1 327 200,00	1 310 575,17	98,75	0,00
45	Chapitres d'opérations pour compte de tiers (3)	50 000,00	0,00	0,00	0,00
Total des dépenses réelles d'investissement		7 675 884,25	5 851 301,13	76,23	926 078,60
040	Opérations ordre transf. entre sections (4)	115 500,00	113 480,56	98,25	0,00
041	Opérations patrimoniales (5)	258 176,00	20 009,24	7,75	0,00
Total des dépenses d'ordre en investissement		373 676,00	133 489,80	35,72	0,00
Total des dépenses d'investissement de l'exercice		8 049 560,25	5 984 790,93	74,35	926 078,60
001 Solde d'exécution négatif reporté		2 071 295,15			
Total des dépenses de la section d'investissement		10 120 855,40	5 984 790,93		926 078,60

(1) Dépenses engagées non mandatées.

(2) Voir l'état II-C1.1 pour le détail des opérations d'équipement.

(3) Voir l'état IV-B5 pour le détail des opérations pour compte de tiers.

(4) DI 040 = RF 042

(5) DI 041 = RI 041

(6) Le chapitre 204 est un chapitre globalisé qui inclut le 204 et le 2324.

II – EXECUTION BUDGETAIRE

RECETTES D'INVESTISSEMENT – VUE D'ENSEMBLE

Chapitre	Intitulé	Prévisions (a) (BP + DM + RAR N-1)	Réalizations (titres émis) (b)	Taux de réalisation (b/a)	Restes à réaliser au 31 /12 (1)
018	RSA	0,00	0,00	0,00	0,00
13	Subventions d'investissement	476 220,62	418 861,10	87,96	168 445,90
16	Emprunts et dettes assimilées	3 060 256,98	0,00	0,00	0,00
20	Immobilisations incorporelles (sauf 204)	0,00	0,00	0,00	0,00
204	Subventions d'équipement versées(8)	0,00	0,00	0,00	0,00
21	Immobilisations corporelles	0,00	0,00	0,00	0,00
22	Immobilisations reçues en affectation	0,00	0,00	0,00	0,00
23	Immobilisations en cours	0,00	0,00	0,00	0,00
10	Dotations, fonds divers et réserves	3 703 726,99	3 781 754,64	102,11	0,00
18	Cpte de liaison : affectation (BA,régie)	0,00	0,00	0,00	0,00
26	Participations et créances rattachées	0,00	0,00	0,00	0,00
27	Autres immobilisations financières	0,00	0,00	0,00	0,00
024	Produits des cessions d'immobilisations	200 000,00			
45	Chapitres d'opérations pour compte de tiers (2)	50 000,00	0,00	0,00	0,00
Total des recettes réelles d'investissement		7 490 204,59	4 200 615,74	56,08	168 445,90
021	Virement de la section de fonctionnement (3)	1 172 474,81			
040	Opérations ordre transf. entre sections (4) (5) (6)	1 200 000,00	1 336 207,77	111,35	0,00
041	Opérations patrimoniales (7)	258 176,00	20 009,24	7,75	0,00
Total des recettes d'ordre en investissement		2 630 650,81	1 356 217,01	51,55	0,00
Total des recettes d'investissement de l'exercice		10 120 855,40	5 556 832,75	54,90	168 445,90
001 Solde d'exécution positif reporté		0,00			
Total des recettes de la section d'investissement		10 120 855,40	5 556 832,75		168 445,90

(1) Recettes justifiées non titrées.

(2) Voir l'état IV-B5 pour le détail des opérations pour compte de tiers.

(3) Pour mémoire, crédits ouverts au budget mais ne faisant pas l'objet d'émission de titres (opérations sans réalisation).

(4) DI 040 = RF 042

(5) Les comptes 15, 29, 39, 49 et 59 peuvent figurer dans le détail du chapitre si la collectivité a opté pour le régime des provisions budgétaires, conformément aux dispositions législatives et réglementaires applicables.

(6) Aucune prévision budgétaire ne doit figurer à l'article 192 (cf. chapitre 024 « produit des cessions d'immobilisations »).

(7) DI 041 = RI 041

(8) Le chapitre 204 est un chapitre globalisé qui inclut le 204 et le 2324



II – EXECUTION BUDGETAIRE
DEPENSES DE FONCTIONNEMENT – VUE D'ENSEMBLE

Chapitre	Intitulé	Prévisions (a) (BP + DM + RAR N-1)	Réalisations Mandats émis	Rattachements (c)	Total réalisations (d = b+c)	Taux de réalisation (d/a)	Restes à réaliser au 31/12 (1)
011	Charges à caractère général (3)	5 415 904,35	4 443 453,02	433 728,09	4 877 181,11	90,05	0,00
012	Charges de personnel et frais assimilés (3)	12 700 000,00	12 673 193,65	0,00	12 673 193,65	99,79	0,00
014	Atténuations de produits	84 500,00	84 238,05	0,00	84 238,05	99,69	0,00
016	APA	0,00	0,00	0,00	0,00	0,00	0,00
017	RSA / Régularisations de RMI	0,00	0,00	0,00	0,00	0,00	0,00
65	Autres charges de gestion courante (sauf 6586)	2 394 100,00	2 271 442,89	86 780,40	2 358 223,29	98,50	0,00
6586	Frais fonctionnement des groupes d'élus	0,00	0,00	0,00	0,00	0,00	0,00
Total des dépenses de gestion des services		20 594 504,35	19 472 327,61	520 508,49	19 992 836,10	97,08	0,00
66	Charges financières	194 000,00	181 893,19	0,00	181 893,19	93,76	0,00
67	Charges spécifiques	50 000,00	45 136,80	0,00	45 136,80	90,27	0,00
68	Dotations aux provisions, dépréciations (semi-budgétaires)	70 000,00	0,00	0,00	0,00	0,00	0,00
Total des dépenses réelles et mixtes		20 908 504,35	19 699 357,60	520 508,49	20 219 866,09	96,71	0,00
023	<i>Virement à la section d'investissement</i>	<i>1 172 474,81</i>					
042	<i>Opérations ordre transf. entre sections (2)</i>	<i>1 200 000,00</i>	<i>1 336 207,77</i>	<i>0,00</i>	<i>1 336 207,77</i>	<i>111,35</i>	<i>0,00</i>
043	<i>Opérations ordre intérieur de la section</i>	<i>0,00</i>	<i>0,00</i>	<i>0,00</i>	<i>0,00</i>	<i>0,00</i>	<i>0,00</i>
Total des dépenses d'ordre de fonctionnement (3)		2 372 474,81	1 336 207,77	0,00	1 336 207,77	56,32	0,00
Total des dépenses de fonctionnement de l'exercice		23 280 979,16	21 035 565,37	520 508,49	21 556 073,86	92,59	0,00
002 Déficit de fonctionnement reporté de N-1		0,00					
Total des dépenses de la section de fonctionnement		23 280 979,16	21 035 565,37	520 508,49	21 556 073,86		0,00

(1) Dépenses engagées non mandatées.

(2) Les comptes 68 peuvent figurer dans le détail du chapitre si la collectivité a opté pour le régime des provisions budgétaires, conformément aux dispositions législatives et réglementaires applicables.

(3) DF 042 = RI 040 ; DF 043 = RF 043

Envoyé en préfecture le 05/05/2026

Reçu en préfecture le 05/05/2026

Publié le



ID : 059-215902206-20260422-DEL2026049-DE



II – EXECUTION BUDGETAIRE
RECETTES DE FONCTIONNEMENT – VUE D’ENSEMBLE

Chapitre	Intitulé	Prévisions (a) (BP + DM + RAR N-1)	Réalisations Titres émis (b)	Rattachements (c)	Total réalisations (d = b+c)	Taux de réalisation (d/a)	Restes à réaliser au 31 /12 (1)
013	Atténuations de charges	62 000,00	93 099,17	0,00	93 099,17	150,16	0,00
016	APA	0,00	0,00	0,00	0,00	0,00	0,00
017	RSA / Régularisations de RMI	0,00	0,00	0,00	0,00	0,00	0,00
70	Prod. services, domaine, ventes diverses	1 472 755,06	1 278 939,76	261 749,82	1 540 689,58	104,61	0,00
73	Impôts et taxes (sauf 731)	1 687 350,00	1 661 748,00	0,00	1 661 748,00	98,48	0,00
731	Fiscalité locale	14 340 000,00	14 484 121,08	0,00	14 484 121,08	101,01	0,00
74	Dotations et participations	5 293 355,60	5 529 217,55	18 655,96	5 547 873,51	104,81	0,00
75	Autres produits de gestion courante	310 018,50	186 499,42	4 257,14	190 756,56	61,53	0,00
Total des recettes de gestion des services		23 165 479,16	23 233 624,98	284 662,92	23 518 287,90	101,52	0,00
76	Produits financiers	0,00	0,00	0,00	0,00	0,00	0,00
77	Produits spécifiques	0,00	252 874,71	0,00	252 874,71	0,00	0,00
78	Reprises amort., dépréciations, prov. (semi-budgétaires)	0,00	0,00	0,00	0,00	0,00	0,00
Total des recettes réelles et mixtes		23 165 479,16	23 486 499,69	284 662,92	23 771 162,61	102,61	0,00
042	Opérations ordre transf. entre sections (2)	115 500,00	113 480,56	0,00	113 480,56	98,25	0,00
043	Opérations ordre intérieur de la section	0,00	0,00	0,00	0,00	0,00	0,00
Total des recettes d'ordre (3)		115 500,00	113 480,56	0,00	113 480,56	98,25	0,00
Total des recettes de fonctionnement de l'exercice		23 280 979,16	23 599 980,25	284 662,92	23 884 643,17	102,59	0,00
002 Excédent de fonctionnement reporté de N-1		0,00					
Total des recettes de la section de fonctionnement		23 280 979,16	23 599 980,25	284 662,92	23 884 643,17		0,00

(1) Recettes justifiées non titrées.

(2) Les comptes 78 peuvent figurer dans le détail du chapitre si la collectivité a opté pour le régime des provisions budgétaires, conformément aux dispositions législatives et réglementaires applicables.

(3) RF 042 = DI 040

II - EXÉCUTION BUDGÉTAIRE

Dépenses d'investissement - Vue détaillée

Chapitre / Article	Intitulé	Prévisions (a)	Émissions (b)	Annulations (c)	Réalisations nettes (d=b-c)	Solde prévisions / réalisations (a-d)
total chapitre 018	RSA					
2031	Frais d'études		101 611,67	13 071,82	88 539,85	
2033	Frais d'insertion		4 320,00		4 320,00	
2051	Concessions et droits similaires		37 929,69		37 929,69	
total chapitre 20	Immobilisations incorporelles (sauf 204)	565 442,40	143 861,36	13 071,82	130 789,54	434 652,86
20421	Biens mobiliers, matériel et études		16 939,00		16 939,00	
20422	Bâtiments et installations		255 528,29		255 528,29	
total chapitre 204	Subventions d'équipement versées	411 000,00	272 467,29		272 467,29	138 532,71
2121	Plantations d'arbres et d'arbustes		28 037,33		28 037,33	
2128	Autres agencements et aménagements		795 828,95		795 828,95	
21311	Bâtiments administratifs		6 880,00		6 880,00	
21312	Bâtiments scolaires		9 999,13		9 999,13	
21314	Bâtiments culturels et sportifs		113 087,33		113 087,33	
21316	Équipements du cimetière		13 032,00		13 032,00	
21318	Autres bâtiments publics		696 911,91		696 911,91	
21351	Bâtiments publics		1 141 593,86		1 141 593,86	
2152	Installations de voirie		65 681,64		65 681,64	
21538	Autres réseaux		822 466,35	14 789,24	807 677,11	
2158	Autres installations, matériel et outillage techniques		49 540,92		49 540,92	
21828	Autres matériels de transport		12 999,99		12 999,99	
21831	Matériel informatique scolaire		49 195,98		49 195,98	
21838	Autre matériel informatique		57 069,47		57 069,47	
21841	Matériel de bureau et mobilier scolaires		25 304,99		25 304,99	
21848	Autres matériels de bureau et mobiliers		22 252,82		22 252,82	
2188	Autres		189 496,66		189 496,66	
total chapitre 21	Immobilisations corporelles	5 252 241,85	4 099 379,33	14 789,24	4 084 590,09	1 167 651,76

II - EXÉCUTION BUDGÉTAIRE

Dépenses d'investissement - Vue détaillée

Chapitre / Article	Intitulé	Prévisions (a)	Émissions (b)	Annulations (c)	Réalisations nettes (d=b-c)	Solde prévisions / réalisations (a-d)
total chapitre 22	Immobilisations reçues en affectation					
2315	Installations, matériel et outillage techniques		52 879,04		52 879,04	
total chapitre 23	Immobilisations en cours (sauf 2324)	70 000,00	52 879,04		52 879,04	17 120,96
Total des dépenses d'équipement		6 298 684,25	4 568 587,02	27 861,06	4 540 725,96	1 757 958,29
total chapitre 10	Dotations, fonds divers et réserves					
total chapitre 13	Subventions d'investissement					
1641	Emprunts en euros		1 303 675,17		1 303 675,17	
16876	Autres établissements publics locaux		900,00		900,00	
total chapitre 16	Emprunts et dettes assimilées (sauf 1688 non budgétaire)	1 321 200,00	1 304 575,17		1 304 575,17	16 624,83
total chapitre 18	Compte de liaison : affectation (budgets annexes - régies non personnalisées)					
261	Titres de participation		6 000,00		6 000,00	
total chapitre 26	Participations et créances rattachées à des participations	6 000,00	6 000,00		6 000,00	
total chapitre 27	Autres immobilisations financières					
Total des dépenses financières		1 327 200,00	1 310 575,17		1 310 575,17	16 624,83
4581	Opération pour compte tiers n° 4581	50 000,00				50 000,00
total	Chapitres d'opérations pour compte de tiers	50 000,00				50 000,00
Total des dépenses réelles d'investissement		7 675 884,25	5 879 162,19	27 861,06	5 851 301,13	1 824 583,12
13911	État et établissements nationaux		29 389,67	571,00	28 818,67	
13913	Départements		578,00		578,00	
139151	GFP de rattachement		3 300,00		3 300,00	
13918	Autres		2 145,32		2 145,32	
198	Neutralisation des amortissements		78 638,57		78 638,57	
total chapitre 040	Opérations d'ordre de transferts entre sections	115 500,00	114 051,56	571,00	113 480,56	2 019,44

II - EXÉCUTION BUDGÉTAIRE

Dépenses d'investissement - Vue détaillée

Chapitre / Article	Intitulé	Prévisions (a)	Émissions (b)	Annulations (c)	Réalisations nettes (d=b-c)	Solde prévisions / réalisations (a-d)
21538	Autres réseaux		14 789,24		14 789,24	
2313	Constructions		5 220,00		5 220,00	
total chapitre 041	Opérations patrimoniales	258 176,00	20 009,24		20 009,24	238 166,76
Total des dépenses d'ordre en investissement		373 676,00	134 060,80	571,00	133 489,80	240 186,20
Total des dépenses d'investissement de l'exercice		8 049 560,25	6 013 222,99	28 432,06	5 984 790,93	2 064 769,32
001 Solde d'exécution de la section d'investissement reporté		2 071 295,15				
Total des dépenses de la section d'investissement		10 120 855,40	6 013 222,99	28 432,06	5 984 790,93	4 136 064,47

II - EXÉCUTION BUDGÉTAIRE

Recettes d'investissement - Vue détaillée

Chapitre / Article	Intitulé	Prévisions (a)	Émissions (b)	Annulations (c)	Réalisations nettes (d=b-c)	Solde prévisions / réalisations (a-d)
total chapitre 018	RSA					
1311	État et établissements nationaux		6 818,37		6 818,37	
13151	GFP de rattachement		160 077,47		160 077,47	
1318	Autres		8 616,97		8 616,97	
1321	État et établissements nationaux		9 450,00		9 450,00	
13251	GFP de rattachement		161 707,19		161 707,19	
13462	Dotation de soutien à l'investissement local		72 191,10		72 191,10	
total chapitre 13	Subventions d'investissement	476 220,62	418 861,10		418 861,10	57 359,52
total chapitre 16	Emprunts et dettes assimilées	3 060 256,98				3 060 256,98
total chapitre 20	Immobilisations incorporelles (sauf 204)					
total chapitre 204	Subventions d'équipement versées					
total chapitre 21	Immobilisations corporelles					
total chapitre 22	Immobilisations reçues en affectation					
total chapitre 23	Immobilisations en cours (sauf 2324)					
10222	F.C.T.V.A.		885 692,02		885 692,02	
10226	Taxe d'aménagement		1 335,63		1 335,63	
1068	Excédents de fonctionnement capitalisés		2 894 726,99		2 894 726,99	
total chapitre 10	Dotations, fonds divers et réserves	3 703 726,99	3 781 754,64		3 781 754,64	-78 027,65
total chapitre 18	Compte de liaison : affectation (budgets annexes - régies non personnalisées)					
total chapitre 26	Participations et créances rattachées à des participations					
total chapitre 27	Autres immobilisations financières					
total chapitre 024	Produits des cessions d'immobilisations	-750,00				
4582	Opération pour compte tiers n° 4582	50 000,00				50 000,00
total	Chapitres d'opérations pour compte de tiers	50 000,00				50 000,00
Total des recettes réelles d'investissement		7 289 454,59	4 200 615,74		4 200 615,74	3 088 838,85

II - EXÉCUTION BUDGÉTAIRE

Recettes d'investissement - Vue détaillée

Chapitre / Article	Intitulé	Prévisions (a)	Émissions (b)	Annulations (c)	Réalisations nettes (d=b-c)	Solde prévisions / réalisations (a-d)
total chapitre 021	Virement de la section de fonctionnement	1 172 474,81				
192	Plus ou moins-values sur cessions d'immobilisations		112 225,30		112 225,30	
21318	Autres bâtiments publics		84 864,10		84 864,10	
2158	Autres installations, matériel et outillage techniques		3 660,60		3 660,60	
28031	Frais d'études		7 503,00		7 503,00	
2804182	Bâtiments et installations		999,00		999,00	
280421	Biens mobiliers, matériel et études		10 201,00		10 201,00	
280422	Bâtiments et installations		57 069,57		57 069,57	
2804422	Bâtiments et installations		10 369,00		10 369,00	
2805	Concessions, brevets, licences, droits et valeurs similaires		55 710,42		55 710,42	
28121	Plantations d'arbres et d'arbustes		5 573,00		5 573,00	
28128	Autres agencements et aménagements		116 414,35	189,84	116 224,51	
281318	Autres bâtiments publics		4 057,00		4 057,00	
281351	Bâtiments publics		130 883,39	104,40	130 778,99	
28151	Réseaux de voirie		3 058,00		3 058,00	
28152	Installations de voirie		42 304,23		42 304,23	
281534	Réseaux d'électrification		6 317,00		6 317,00	
281538	Autres réseaux		81 172,00		81 172,00	
281568	Autre matériel et outillage d'incendie et de défense civile		330,00		330,00	
28158	Autres installations, matériel et outillage techniques		44 236,70		44 236,70	
28181	Installations générales, agencements et aménagements divers		1 250,00		1 250,00	
281828	Autres matériels de transport		63 028,49		63 028,49	
281831	Matériel informatique scolaire		15 204,00		15 204,00	
281838	Autre matériel informatique		130 135,36		130 135,36	
281841	Matériel de bureau et mobilier scolaires		9 075,18	269,00	8 806,18	

II - EXÉCUTION BUDGÉTAIRE

Recettes d'investissement - Vue détaillée

Chapitre / Article	Intitulé	Prévisions (a)	Émissions (b)	Annulations (c)	Réalisations nettes (d=b-c)	Solde prévisions / réalisations (a-d)
281848	Autres matériels de bureau et mobiliers		94 612,85	309,06	94 303,79	
28188	Autres		247 397,48	570,95	246 826,53	
total chapitre 040	Opérations d'ordre de transferts entre sections	1 400 750,00	1 337 651,02	1 443,25	1 336 207,77	64 542,23
238	Avances versées sur commandes d'immobilisations corporelles		20 009,24		20 009,24	
total chapitre 041	Opérations patrimoniales	258 176,00	20 009,24		20 009,24	238 166,76
Total des recettes d'ordre en investissement		2 831 400,81	1 357 660,26	1 443,25	1 356 217,01	1 475 183,80
Total des recettes d'investissement de l'exercice		10 120 855,40	5 558 276,00	1 443,25	5 556 832,75	4 564 022,65
001 Solde d'exécution de la section d'investissement reporté						
Total des recettes de la section d'investissement		10 120 855,40	5 558 276,00	1 443,25	5 556 832,75	4 564 022,65



II – EXECUTION BUDGETAIRE

OPERATIONS D'EQUIPEMENT – DETAIL DES CHAPITRES ET ARTICLES

Cet état ne contient pas d'information.



II - EXÉCUTION BUDGÉTAIRE

Dépenses de fonctionnement - Vue détaillée

Chapitre / Article	Intitulé	Prévisions (a)	Émissions (b)	Annulations (c)	Réalisations nettes (d=b-c)	Solde prévisions / réalisations (a-d)
6042	Achats de prestations de services (autres que terrains à aménager)		1 122 053,69	15 757,82	1 106 295,87	
60611	Eau et assainissement		86 176,19	1 788,00	84 388,19	
60612	Énergie - Électricité		424 701,22	904,61	423 796,61	
60613	Chauffage urbain		342 953,78	15 857,86	327 095,92	
60622	Carburants		29 658,68		29 658,68	
60623	Alimentation		76 562,37	10 775,62	65 786,75	
60628	Autres fournitures non stockées		4 328,85	591,79	3 737,06	
60631	Fournitures d'entretien		69 302,10		69 302,10	
60632	Fournitures de petit équipement		56 834,68	12 133,67	44 701,01	
60633	Fournitures de voirie		17 898,65		17 898,65	
60636	Habillement et Vêtements de travail		29 252,57	3 180,27	26 072,30	
6064	Fournitures administratives		9 730,83	408,47	9 322,36	
6065	Livres, disques, cassettes ... (bibliothèques et médiathèques)		4 307,46		4 307,46	
6067	Fournitures scolaires		67 228,87	7 438,54	59 790,33	
6068	Autres matières et fournitures.		225 029,03	86 366,81	138 662,22	
611	Contrats de prestations de services		143 471,97	39 043,57	104 428,40	
6132	Locations immobilières		67 627,36	150,00	67 477,36	
61358	Autres		149 056,28	7 654,47	141 401,81	
614	Charges locatives et de copropriété		25 005,74		25 005,74	
61521	Terrains		241 227,68	71 909,71	169 317,97	
615221	Bâtiments publics		124 910,57	10 605,11	114 305,46	
615231	Voiries		178 279,84	11 386,40	166 893,44	
615232	Réseaux		117 336,14	37 972,31	79 363,83	
61524	Bois et forêts		18 777,60		18 777,60	
61551	Matériel roulant		47 520,15	2 096,03	45 424,12	

II - EXÉCUTION BUDGÉTAIRE

Dépenses de fonctionnement - Vue détaillée

Chapitre / Article	Intitulé	Prévisions (a)	Émissions (b)	Annulations (c)	Réalisations nettes (d=b-c)	Solde prévisions / réalisations (a-d)
61558	Autres biens mobiliers		14 906,09	931,60	13 974,49	
6156	Maintenance		526 825,72	73 107,40	453 718,32	
6161	Multirisques		250 272,21		250 272,21	
6168	Autres		1 282,80		1 282,80	
617	Études et recherches		57 060,80		57 060,80	
6182	Documentation générale et technique		15 840,07	202,70	15 637,37	
6184	Versements à des organismes de formation		51 762,26	11 754,30	40 007,96	
6185	Frais de colloques et séminaires		1 015,00	285,00	730,00	
6188	Autres frais divers		21 990,16	424,00	21 566,16	
6225	Indemnités au comptable et aux régisseurs		1 692,33		1 692,33	
62268	Autres honoraires, conseils...		18 965,17	12 092,12	6 873,05	
6227	Frais d'actes et de contentieux		4 942,95		4 942,95	
6228	Divers		3 920,62	120,00	3 800,62	
6231	Annonces et insertions		12 179,71		12 179,71	
6232	Fêtes et cérémonies		78 090,87	16 412,12	61 678,75	
6236	Catalogues et imprimés		40 247,49	5 612,40	34 635,09	
6238	Divers		3 716,00		3 716,00	
6245	Transports de personnes extérieures à la collectivité		52 917,52	1 728,00	51 189,52	
6247	Transports collectifs du personnel		214,50	214,50		
6251	Voyages, déplacements et missions		2 810,13		2 810,13	
6261	Frais d'affranchissement		43 193,25		43 193,25	
6262	Frais de télécommunications		33 802,40	549,28	33 253,12	
627	Services bancaires et assimilés.		5 841,59	313,25	5 528,34	
6281	Concours divers (cotisations...)		138 020,80	35 066,00	102 954,80	
6283	Frais de nettoyage des locaux		10 542,25	2 915,00	7 627,25	
62876	Au GFP de rattachement		22 056,60	10 608,49	11 448,11	

II - EXÉCUTION BUDGÉTAIRE

Dépenses de fonctionnement - Vue détaillée

Chapitre / Article	Intitulé	Prévisions (a)	Émissions (b)	Annulations (c)	Réalisations nettes (d=b-c)	Solde prévisions / réalisations (a-d)
62878	A des tiers		370,90		370,90	
6288	Autres		246 355,53	1 813,00	244 542,53	
63512	Taxes foncières		31 046,83		31 046,83	
6354	Droits d'enregistrement et de timbre		72,00		72,00	
6358	Autres droits		3,70		3,70	
6378	Autres impôts, taxes et versements assimilés		18 880,78	2 720,00	16 160,78	
total chapitre 011	Charges à caractère général	5 415 904,35	5 390 071,33	512 890,22	4 877 181,11	538 723,24
6218	Autre personnel extérieur		39 448,00		39 448,00	
6331	Versement mobilité		143 901,00		143 901,00	
6332	Cotisations versées au F.N.A.L.		35 775,00		35 775,00	
6336	Cotisations au CNFPT et au centre de gestion de la fonction publique territoriale		144 496,00		144 496,00	
64111	Rémunération principale		5 393 637,73		5 393 637,73	
64112	Supplément familial de traitement et indemnité de résidence		125 498,13		125 498,13	
64113	NBI		77 811,64		77 811,64	
64118	Autres indemnités.		1 205 945,36		1 205 945,36	
64131	Rémunérations		1 871 407,25	720,03	1 870 687,22	
64132	Supplément familial de traitement et indemnité de résidence		35 733,20		35 733,20	
6414	Personnel rémunéré à la vacation		9 038,86		9 038,86	
64168	Autres emplois aidés		53 805,94		53 805,94	
6451	Cotisations à l'U.R.S.S.A.F.		1 389 408,00		1 389 408,00	
6453	Cotisations aux caisses de retraite		2 040 653,81		2 040 653,81	
6454	Cotisations aux A.S.S.E.D.I.C		78 493,00		78 493,00	
6455	Cotisations pour assurance du personnel		8 224,00		8 224,00	
6458	Cotisations aux autres organismes sociaux.		879,91		879,91	
64731	Versées directement		10 897,69		10 897,69	

II - EXÉCUTION BUDGÉTAIRE

Dépenses de fonctionnement - Vue détaillée

Chapitre / Article	Intitulé	Prévisions (a)	Émissions (b)	Annulations (c)	Réalisations nettes (d=b-c)	Solde prévisions / réalisations (a-d)
6475	Médecine du travail, pharmacie		4 914,06	914,00	4 000,06	
6488	Autres		4 859,10		4 859,10	
total chapitre 012	Charges de personnel et frais assimilés	12 700 000,00	12 674 827,68	1 634,03	12 673 193,65	26 806,35
739116	Prélèvements au titre de l'article 55 de la loi SRU		84 238,05		84 238,05	
total chapitre 014	Atténuations de produits	84 500,00	84 238,05		84 238,05	261,95
total chapitre 016	APA					
total chapitre 017	RSA/Régularisations de RMI					
65131	Bourses		1 700,00	1 200,00	500,00	
65132	Prix		7 099,27	3 065,26	4 034,01	
65134	Aides		1 775,36		1 775,36	
65181	Primes, dots		1 182,00		1 182,00	
65188	Autres		10 506,04		10 506,04	
65311	Indemnités de fonction		200 591,80		200 591,80	
65313	Cotisations de retraite		8 427,00		8 427,00	
65315	Formation		1 991,00		1 991,00	
65316	Frais de représentation du maire		1 933,28		1 933,28	
653172	Cotisations au fonds de financement de l'allocation de fin de mandat		694,55		694,55	
65322	Frais de mission et déplacement		514,00		514,00	
6541	Créances admises en non-valeur		4 113,93		4 113,93	
6542	Créances éteintes		2 474,54		2 474,54	
65568	Autres contributions		239 545,40		239 545,40	
6558	Autres contributions obligatoires		198 013,72	62 683,00	135 330,72	
657363	CCAS/CIAS		1 092 000,00		1 092 000,00	
65748	Autres personnes de droit privé		575 235,00		575 235,00	
65811	Droits d'utilisation - informatique en nuage		18 780,10	1 435,20	17 344,90	
65883	Déficits sur opérations de gestion		4,30		4,30	

II - EXÉCUTION BUDGÉTAIRE

Dépenses de fonctionnement - Vue détaillée

Chapitre / Article	Intitulé	Prévisions (a)	Émissions (b)	Annulations (c)	Réalisations nettes (d=b-c)	Solde prévisions / réalisations (a-d)
65888	Autres		65 443,96	5 418,50	60 025,46	
total chapitre 65	Autres charges de gestion courante (sauf 6586)	2 394 100,00	2 432 025,25	73 801,96	2 358 223,29	35 876,71
total chapitre 6586	Frais de fonctionnement des groupes d'élus (1)					
Total des dépenses de gestion des services		20 594 504,35	20 581 162,31	588 326,21	19 992 836,10	601 668,25
66111	Intérêts réglés à l'échéance		192 283,15		192 283,15	
66112	Intérêts - rattachement des ICNE		35 695,20	46 085,16	-10 389,96	
total chapitre 66	Charges financières	194 000,00	227 978,35	46 085,16	181 893,19	12 106,81
673	Titres annulés (sur exercices antérieurs)		45 136,80		45 136,80	
total chapitre 67	Charges spécifiques	50 000,00	45 136,80		45 136,80	4 863,20
total chapitre 68	Dotations aux provisions	70 000,00				70 000,00
Total des dépenses réelles et mixtes		20 908 504,35	20 854 277,46	634 411,37	20 219 866,09	688 638,26
total chapitre 023	Virement à la section d'investissement	1 172 474,81				
675	Valeurs comptables des immobilisations cédées		88 524,70		88 524,70	
6761	Différences sur réalisations (positives) transférées en investissement		112 225,30		112 225,30	
6811	Dotations aux amortissements des immobilisations incorporelles et corporelles		1 136 901,02	1 443,25	1 135 457,77	
total chapitre 042	Opérations d'ordre de transfert entre sections	1 400 750,00	1 337 651,02	1 443,25	1 336 207,77	64 542,23
total chapitre 043	Opérations d'ordre à l'intérieur de la section de fonctionnement					
Total des dépenses d'ordre de fonctionnement		2 573 224,81	1 337 651,02	1 443,25	1 336 207,77	1 237 017,04
Total des dépenses de fonctionnement de l'exercice		23 481 729,16	22 191 928,48	635 854,62	21 556 073,86	1 925 655,30
002 Résultat de fonctionnement reporté						
Total des dépenses de la section de fonctionnement		23 481 729,16	22 191 928,48	635 854,62	21 556 073,86	1 925 655,30

Envoyé en préfecture le 05/05/2026 Exercice 2025
Reçu en préfecture le 05/05/2026
Publié le
ID : 059-215902206-20260422-DEL2026049-DE

II - EXÉCUTION BUDGÉTAIRE

Dépenses de fonctionnement - Vue détaillée

(1) Collectivités de plus de 100 000 habitants



II - EXÉCUTION BUDGÉTAIRE

Recettes de fonctionnement - Vue détaillée

Chapitre / Article	Intitulé	Prévisions (a)	Émissions (b)	Annulations (c)	Réalisations nettes (d=b-c)	Solde prévisions / réalisations (a-d)
6419	Remboursements sur rémunérations du personnel		93 099,17		93 099,17	
total chapitre 013	Atténuations de charges	62 000,00	93 099,17		93 099,17	-31 099,17
total chapitre 016	APA					
total chapitre 017	RSA/Régularisations de RMI					
70311	Concession dans les cimetières (produit net)		65 682,00	1 089,00	64 593,00	
70321	Droits de stationnement et de location sur la voie publique		9 113,48	104,81	9 008,67	
70323	Redevance d'occupation du domaine public		20 103,78		20 103,78	
7062	Redevances et droits des services à caractère culturel		146 591,60	69 562,10	77 029,50	
70631	A caractère sportif		2 685,74		2 685,74	
70632	A caractère de loisirs		34 200,82	149,00	34 051,82	
7066	Redevances et droits des services à caractère social		642 073,96	64 606,56	577 467,40	
7067	Redevances et droits des services périscolaires et d'enseignement		818 661,63	114 395,54	704 266,09	
706888	Autres		5 677,40		5 677,40	
7078	Autres marchandises		78,90		78,90	
70848	aux autres organismes		6 040,00		6 040,00	
70876	par le GFP de rattachement		7 393,28		7 393,28	
70878	par des tiers		30 275,00	90,00	30 185,00	
7088	Autres produits d'activités annexes (abonnements et vente d'ouvrages...)		2 489,00	380,00	2 109,00	
total chapitre 70	Produits des services, du domaine et ventes diverses	1 472 755,06	1 791 066,59	250 377,01	1 540 689,58	-67 934,52
73211	Attribution de compensation		1 110 847,00		1 110 847,00	
73212	Dotation de solidarité communautaire		245 567,00		245 567,00	
73221	FNGIR		15 057,00		15 057,00	
732221	Fonds de péréquation des ressources communales et intercommunales		290 277,00		290 277,00	

II - EXÉCUTION BUDGÉTAIRE

Recettes de fonctionnement - Vue détaillée

Chapitre / Article	Intitulé	Prévisions (a)	Émissions (b)	Annulations (c)	Réalisations nettes (d=b-c)	Solde prévisions / réalisations (a-d)
total chapitre 73	Impôts et taxes (sauf 731)	1 687 350,00	1 661 748,00		1 661 748,00	25 602,00
73111	Impôts directs locaux		13 313 943,00		13 313 943,00	
73118	Autres contributions directes		8 483,00		8 483,00	
73123	Taxe communale additionnelle aux droits de mutation ou à la taxe de publicité foncière		653 464,00		653 464,00	
73141	Accise sur l'électricité		230 881,08		230 881,08	
73154	Droits de place		7 379,60		7 379,60	
73174	Taxe locale sur la publicité extérieure		270 341,30	370,90	269 970,40	
total chapitre 731	Fiscalité locale	14 340 000,00	14 484 491,98	370,90	14 484 121,08	-144 121,08
74111	Dotation forfaitaire des communes		2 198 955,00		2 198 955,00	
741123	Dotation de solidarité urbaine (DSU) des communes		1 035 157,00		1 035 157,00	
741127	Dotation nationale de péréquation (DNP) des communes		389 400,00		389 400,00	
744	FCTVA		23 340,95		23 340,95	
74712	Emplois d'avenir		13 045,41		13 045,41	
74718	Autres		43 340,21		43 340,21	
7472	Régions		19 000,00		19 000,00	
7473	Départements		128 762,52	58 386,30	70 376,22	
74741	Communes membres du GFP		2 556,00		2 556,00	
74751	GFP de rattachement		85 000,00	14 000,00	71 000,00	
747888	Autres		1 558 011,72		1 558 011,72	
7482	Compensation pour perte de taxe additionnelle aux droits d'enregistrement ou la taxe de publicité foncière		514,00		514,00	
74833	État - Compensation au titre des exonérations de taxes foncières		92 761,00		92 761,00	
74834	État - compensation au titre des exonérations de taxe d'habitation		3 218,00		3 218,00	
7484	Dotation de recensement		3 241,00		3 241,00	

II - EXÉCUTION BUDGÉTAIRE

Recettes de fonctionnement - Vue détaillée

Chapitre / Article	Intitulé	Prévisions (a)	Émissions (b)	Annulations (c)	Réalisations nettes (d=b-c)	Solde prévisions / réalisations (a-d)
7485	Dotation pour les titres sécurisés		23 957,00		23 957,00	
total chapitre 74	Dotations et participations	5 293 355,60	5 620 259,81	72 386,30	5 547 873,51	-254 517,91
752	Revenus des immeubles		70 529,65	4 360,84	66 168,81	
755	Dédits et pénalités perçus		5 154,67		5 154,67	
75813	Redevances versées par les fermiers et concessionnaires		333,58		333,58	
75888	Autres		126 496,30	7 396,80	119 099,50	
total chapitre 75	Autres produits de gestion courante	310 018,50	202 514,20	11 757,64	190 756,56	119 261,94
Total des recettes de gestion des services		23 165 479,16	23 853 179,75	334 891,85	23 518 287,90	-352 808,74
total chapitre 76	Produits financiers					
773	Mandats annulés (sur exercices antérieurs) ou atteints par la déchéance quadriennale		52 124,71		52 124,71	
775	Produits des cessions d'immobilisations		200 750,00		200 750,00	
total chapitre 77	Produits spécifiques	200 750,00	252 874,71		252 874,71	-52 124,71
total chapitre 78	Reprises sur provisions					
Total des recettes réelles et mixtes		23 366 229,16	24 106 054,46	334 891,85	23 771 162,61	-404 933,45
77681	Neutralisation des amortissements		78 638,57		78 638,57	
777	Recettes et quote-part des subventions d'investissement transférées au compte de résultat		34 841,99		34 841,99	
total chapitre 042	Opérations d'ordre de transfert entre sections	115 500,00	113 480,56		113 480,56	2 019,44
total chapitre 043	Opérations d'ordre à l'intérieur de la section de fonctionnement					
Total des recettes d'ordre de fonctionnement		115 500,00	113 480,56		113 480,56	2 019,44
Total des recettes de fonctionnement de l'exercice		23 481 729,16	24 219 535,02	334 891,85	23 884 643,17	-402 914,01
002 Résultat de fonctionnement reporté						

II - EXÉCUTION BUDGÉTAIRE**Recettes de fonctionnement - Vue détaillée**

Chapitre / Article	Intitulé	Prévisions (a)	Émissions (b)	Annulations (c)	Réalisations nettes (d=b-c)	Solde prévisions / réalisations (a-d)
Total des recettes de la section de fonctionnement		23 481 729,16	24 219 535,02	334 891,85	23 884 643,17	-402 914,01



III – ÉTATS FINANCIERS

Bilan (en euros)

ACTIF	Note	Exercice N			Exercice N-1
		BRUT	amortissements, dépréciations	NET	NET
ACTIF IMMOBILISÉ					
IMMOBILISATIONS INCORPORELLES					
Subventions d'investissement versées		1 506 390,83	211 296,00	1 295 094,83	1 101 266,11
Autres immobilisations incorporelles		1 571 950,08	915 423,71	656 526,37	588 950,25
Immobilisations incorporelles en cours					
IMMOBILISATIONS CORPORELLES					
Terrains		8 029 728,43	417 041,11	7 612 687,32	6 911 016,55
Constructions		78 303 882,94	276 123,03	78 027 759,91	76 265 955,77
Réseaux et installations de voirie		4 298 036,84	206 195,39	4 091 841,45	4 071 522,04
Réseaux divers		5 666 483,62	142 139,00	5 524 344,62	4 789 367,27
Installations techniques, agencements et matériel		1 350 226,02	319 351,43	1 030 874,59	1 029 162,97
Immobilisations mises en concessions ou affermées					
Autres		8 612 264,66	6 953 727,95	1 658 536,71	1 861 771,15
Immobilisations corporelles en cours		293 888,25		293 888,25	255 798,45
DROITS DE RETOUR RELATIFS AUX BIENS MIS A DISPOSITION OU AFFECTÉS					
IMMOBILISATIONS FINANCIÈRES		35 810,78		35 810,78	29 810,78
TOTAL ACTIF IMMOBILISÉ (I)		109 668 662,45	9 441 297,62	100 227 364,83	96 904 621,34
ACTIF CIRCULANT					
STOCKS					
CRÉANCES					
Créances sur des entités publiques, des organismes internationaux et la Commission européenne		22 274,96		22 274,96	49 950,41
Créances sur les redevables et comptes rattachés		416 429,57		416 429,57	548 215,31
Avances et acomptes versés par la collectivité					
Créances correspondant à des opérations pour compte de tiers					
Créances sur budgets annexes					
Créances sur les autres débiteurs		36 613,85	15 856,84	20 757,01	8 503,99
CHARGES CONSTATÉES D'AVANCE					

III – ÉTATS FINANCIERS

Bilan (en euros)

ACTIF	Note	Exercice N			Exercice N-1
		BRUT	amortissements, dépréciations	NET	NET
TOTAL ACTIF CIRCULANT (HORS TRÉSORERIE) (II)		475 318,38	15 856,84	459 461,54	606 669,71
TRÉSORERIE					
VALEURS MOBILIÈRES DE PLACEMENT					
DISPONIBILITÉS		1 221 701,88		1 221 701,88	1 060 920,20
AUTRES					
TOTAL TRÉSORERIE (III)		1 221 701,88		1 221 701,88	1 060 920,20
COMPTES DE REGULARISATION (dont primes de remboursement des obligations) (IV)					
ÉCARTS DE CONVERSION ACTIF (V)					
TOTAL GÉNÉRAL (I + II + III + IV + V)		111 365 682,71	9 457 154,46	101 908 528,25	98 572 211,25

III – ÉTATS FINANCIERS

Bilan (en euros)

FONDS PROPRES ET PASSIF	Note	Exercice N	Exercice N-1
FONDS PROPRES			
APPORTS NON RATTACHÉS A UN ACTIF DÉTERMINÉ			
Dotations		4 188 960,41	4 188 960,41
Fonds globalisés		16 198 717,90	15 311 690,25
SUBVENTIONS D'INVESTISSEMENT			
Rattachées à un actif amortissable		287 723,57	147 052,75
Rattachées à un actif non amortissable		11 023 936,17	10 780 587,88
NEUTRALISATIONS ET RÉGULARISATIONS		4 405 425,20	4 371 838,47
RÉSERVES		50 024 097,82	47 129 370,83
REPORT A NOUVEAU			
RÉSULTAT DE L'EXERCICE		2 328 569,31	2 894 726,99
DROITS DU CONCÉDANT ET DE L'AFFERMANT			
DROITS DE L'AFFECTANT ET DU REMETTANT			
TOTAL FONDS PROPRES (I)		88 457 430,38	84 824 227,58
PASSIF			
PROVISIONS POUR RISQUES ET CHARGES			
PROVISIONS POUR RISQUES			
PROVISIONS POUR CHARGES			
TOTAL PROVISIONS POUR RISQUES ET CHARGES (1)			
DETTES FINANCIÈRES			
EMPRUNTS OBLIGATAIRES			
EMPRUNTS SOUSCRITS AUPRÈS DES ÉTABLISSEMENTS DE CRÉDIT		11 620 903,62	12 934 968,75
DETTES FINANCIÈRES ET AUTRES EMPRUNTS		14 042,01	14 942,01
TOTAL DETTES FINANCIÈRES (2)		11 634 945,63	12 949 910,76
DETTES NON FINANCIÈRES			
Dettes fournisseurs et comptes rattachés		655 105,58	709 062,69
Dettes fiscales et sociales		2 736,75	8 293,13
Avances et acomptes reçus			
Dettes correspondant à des opérations pour compte de tiers			

III – ÉTATS FINANCIERS

Bilan (en euros)

FONDS PROPRES ET PASSIF	Note	Exercice N	Exercice N-1
Fonds gérés par la collectivité			
Dettes sur budgets annexes			
Autres dettes non financières		152 127,56	78 530,27
PRODUITS CONSTATÉS D'AVANCE			
TOTAL DETTES NON FINANCIÈRES (3)		809 969,89	795 886,09
TRÉSORERIE			
AUTRES ÉLÉMENTS DE TRÉSORERIE PASSIVE		1 000 000,00	
TOTAL TRÉSORERIE (4)		1 000 000,00	
TOTAL PASSIF (II) = (1+2+3+4)		13 444 915,52	13 745 796,85
COMPTES DE RÉGULARISATION (III)		6 182,35	2 186,82
ÉCARTS DE CONVERSION PASSIF (IV)			
TOTAL GÉNÉRAL (I+II+III+IV)		101 908 528,25	98 572 211,25

III – ÉTATS FINANCIERS


Compte de résultat (en euros)

	Note	Exercice N	Exercice N-1	Variation
PRODUITS DE FONCTIONNEMENT				
PRODUITS SANS CONTREPARTIE DIRECTE (ou subventions et produits assimilés)				
Dotations de l'état		3 646 852,95	3 570 115,19	76 737,76
Participations		1 777 329,56	1 737 304,34	40 025,22
Compensations, autres attributions et autres participations		123 691,00	64 503,00	59 188,00
Dons et legs				
Impôts et taxes		16 061 631,03	15 892 462,28	169 168,75
PRODUITS AVEC CONTREPARTIE DIRECTE				
Ventes de biens ou prestations de services		1 540 689,58	1 503 573,60	37 115,98
Produits des cessions d'actifs		200 750,00	32 460,00	168 290,00
Autres produits de gestion		242 881,27	545 674,24	-302 792,97
Production stockée et immobilisée				
AUTRES PRODUITS				
Reprises sur amortissement, dépréciations, provisions et transferts de charges			60 000,00	-60 000,00
Reprises du financement rattaché à un actif		34 841,99	36 101,02	-1 259,03
Neutralisation des amortissements, dépréciations et provisions		78 638,57	82 576,36	-3 937,79
Neutralisation des moins-values de cession				
TOTAL PRODUITS DE FONCTIONNEMENT (I)		23 707 305,95	23 524 770,03	182 535,92
CHARGES DE FONCTIONNEMENT				
Achats et charges externes		4 869 345,80	4 860 135,90	9 209,90
Charges de personnel		12 216 474,48	11 965 054,10	251 420,38
<i>Dont salaires, traitements et rémunérations diverses</i>		<i>8 683 918,01</i>	<i>8 745 269,95</i>	<i>-61 351,94</i>
<i>Dont charges sociales</i>		<i>3 532 556,47</i>	<i>3 219 784,15</i>	<i>312 772,32</i>
Indemnités des élus (et membres du CESR)		214 151,63	213 306,18	845,45
Autres charges de fonctionnement (dont pertes sur créances irrécouvrables)		129 099,93	33 425,53	95 674,40
Impôts et taxes		371 455,31	400 763,14	-29 307,83
Dotations aux amortissements, dépréciations, provisions		1 135 457,77	886 985,26	248 472,51
Valeurs nettes comptables des éléments d'actifs cédés		88 524,70	23 900,00	64 624,70
Neutralisation des dépréciations et provisions				

III – ÉTATS FINANCIERS

Compte de résultat (en euros)

	Note	Exercice N	Exercice N-1	Variation
Neutralisation des plus-values de cession		112 225,30	8 560,00	103 665,30
TOTAL CHARGES DE FONCTIONNEMENT (II)		19 136 734,92	18 392 130,11	744 604,81
CHARGES D'INTERVENTION				
Dispositifs d'intervention pour compte propre		1 685 232,41	1 673 818,30	11 414,11
<i>Dont ménages</i>		17 997,41	19 663,22	-1 665,81
<i>Dont personnes morales de droit privé</i>		575 235,00	562 155,08	13 079,92
<i>Dont collectivités territoriales</i>				
<i>Dont autres organismes publics</i>		1 092 000,00	1 092 000,00	
<i>Dont établissements d'enseignement</i>				
Charges résultant de la mise en jeu de la garantie de la collectivité				
Autres charges		374 876,12	353 321,68	21 554,44
TOTAL CHARGES D'INTERVENTION (III)		2 060 108,53	2 027 139,98	32 968,55
PRODUITS (ou CHARGES) NETS DE L'ACTIVITE (IV = I - II - III)		2 510 462,50	3 105 499,94	-595 037,44
PRODUITS FINANCIERS				
Produits des participations et des prêts				
Produits des valeurs mobilières de placement				
Produits nets sur cessions de valeurs mobilières de placement				
Autres produits financiers				
Reprises sur amortissements, dépréciations, provisions financières et transferts de charges				
TOTAL PRODUITS FINANCIERS (V)				
CHARGES FINANCIERES				
Charges d'intérêts		181 893,19	210 772,95	-28 879,76
Charges nettes sur cessions de valeurs mobilières de placement				
Autres charges financières				
Dotations aux amortissements, aux dépréciations et aux provisions financières				
TOTAL CHARGES FINANCIERES (VI)		181 893,19	210 772,95	-28 879,76
PRODUITS (ou CHARGES) FINANCIERS NETS (VII = V - VI)		-181 893,19	-210 772,95	28 879,76
RESULTAT DE L'EXERCICE (VIII = IV + VII)		2 328 569,31	2 894 726,99	-566 157,68

Envoyé en préfecture le 05/05/2026	Exercice 2025
Reçu en préfecture le 05/05/2026	
Publié le	
ID : 059-215902206-20260422-DEL2026049-DE	

III – ÉTATS FINANCIERS

Annexe

L'annexe est une pièce jointe au compte financier unique pour les collectivités ayant recours à la certification des comptes.

Pour les autres collectivités, cet état est SANS OBJET.



III – ÉTATS FINANCIERS

Balance des comptes

Numéro de compte	Libellé du compte	Balance d'entrée		Opérations non budgétaires		Opérations budgétaires		Total		Soldes	
		Débit	Crédit	Débit	Crédit	Débit	Crédit	Débit	Crédit	Débit	Crédit
1021	Dotations		4 188 960,41						4 188 960,41		4 188 960,41
10222	F.C.T.V.A.		14 854 535,97				885 692,02		15 740 227,99		15 740 227,99
10226	Taxe d'aménagement		157 529,58				1 335,63		158 865,21		158 865,21
10228	Autres fonds d'investissement		299 624,70						299 624,70		299 624,70
	Sous Total compte 1022		15 311 690,25				887 027,65		16 198 717,90		16 198 717,90
	Sous Total compte 102		19 500 650,66				887 027,65		20 387 678,31		20 387 678,31
1068	Excédents de fonctionnement capitalisés		47 129 370,83				2 894 726,99		50 024 097,82		50 024 097,82
	Sous Total compte 106		47 129 370,83				2 894 726,99		50 024 097,82		50 024 097,82
	Sous Total compte 10		66 630 021,49				3 781 754,64		70 411 776,13		70 411 776,13
110	Report à nouveau (solde créditeur)			2 894 726,99	2 894 726,99			2 894 726,99	2 894 726,99		
	Sous Total compte 11			2 894 726,99	2 894 726,99			2 894 726,99	2 894 726,99		
12	RÉSULTAT DE L'EXERCICE (Excédentaire ou)		2 894 726,99	2 894 726,99				2 894 726,99	2 894 726,99		
	Sous Total compte 12		2 894 726,99	2 894 726,99				2 894 726,99	2 894 726,99		
1311	État et établissements nationaux		224 763,89	52 036,43			6 818,37	52 036,43	231 582,26		179 545,83
1313	Départements		8 657,00						8 657,00		8 657,00
13151	GFP de rattachement		22 384,11				160 077,47		182 461,58		182 461,58
	Sous Total compte 1315		22 384,11				160 077,47		182 461,58		182 461,58
1318	Autres		24 692,67				8 616,97		33 309,64		33 309,64
	Sous Total compte 131		280 497,67	52 036,43			175 512,81	52 036,43	456 010,48		403 974,05
1321	État et établissements nationaux		2 001 947,97				9 450,00		2 011 397,97		2 011 397,97
1322	Régions		200 191,79						200 191,79		200 191,79
1323	Départements		1 286 623,51						1 286 623,51		1 286 623,51

III – ÉTATS FINANCIERS

Balance des comptes

Numéro de compte	Libellé du compte	Balance d'entrée		Opérations non budgétaires		Opérations budgétaires		Total		Soldes	
		Débit	Crédit	Débit	Crédit	Débit	Crédit	Débit	Crédit	Débit	Crédit
13251	GFP de rattachement		1 252 500,58				161 707,19		1 414 207,77		1 414 207,77
13258	Autres groupements		830 177,95						830 177,95		830 177,95
	Sous Total compte 1325		2 082 678,53				161 707,19		2 244 385,72		2 244 385,72
1326	Autres établissements publics locaux		39 344,00						39 344,00		39 344,00
13272	FEDER		324 105,26						324 105,26		324 105,26
	Sous Total compte 1327		324 105,26						324 105,26		324 105,26
1328	Autres		1 416 542,47						1 416 542,47		1 416 542,47
	Sous Total compte 132		7 351 433,53				171 157,19		7 522 590,72		7 522 590,72
13461	Dotation d'équipement des territoires ru		1 032 235,12						1 032 235,12		1 032 235,12
13462	Dotation de soutien à l'investissement I		215 514,00				72 191,10		287 705,10		287 705,10
	Sous Total compte 1346		1 247 749,12				72 191,10		1 319 940,22		1 319 940,22
1348	Autres		45 932,98						45 932,98		45 932,98
	Sous Total compte 134		1 293 682,10				72 191,10		1 365 873,20		1 365 873,20
1381	État et établissements nationaux		292 161,83						292 161,83		292 161,83
1382	Régions		15 244,90						15 244,90		15 244,90
1383	Départements		25 294,34						25 294,34		25 294,34
1384	Communes		80 891,17						80 891,17		80 891,17
1385	Groupements de collectivités et collecti		133 631,24						133 631,24		133 631,24
1386	Autres établissements publics locaux		57 200,00						57 200,00		57 200,00
13872	FEDER		106 368,86						106 368,86		106 368,86
	Sous Total compte 1387		106 368,86						106 368,86		106 368,86
1388	Autres		1 424 679,91						1 424 679,91		1 424 679,91

III – ÉTATS FINANCIERS

Balance des comptes

Numéro de compte	Libellé du compte	Balance d'entrée		Opérations non budgétaires		Opérations budgétaires		Total		Soldes	
		Débit	Crédit	Débit	Crédit	Débit	Crédit	Débit	Crédit	Débit	Crédit
	Sous Total compte 138		2 135 472,25						2 135 472,25		2 135 472,25
13911	État et établissements nationaux	111 977,76			52 036,43	29 389,67	571,00	141 367,43	52 607,43	88 760,00	
13913	Départements	2 312,00				578,00		2 890,00		2 890,00	
139151	GFP de rattachement	3 103,00				3 300,00		6 403,00		6 403,00	
	Sous Total compte 13915	3 103,00				3 300,00		6 403,00		6 403,00	
13918	Autres	16 052,16				2 145,32		18 197,48		18 197,48	
	Sous Total compte 1391	133 444,92			52 036,43	35 412,99	571,00	168 857,91	52 607,43	116 250,48	
	Sous Total compte 139	133 444,92			52 036,43	35 412,99	571,00	168 857,91	52 607,43	116 250,48	
	Sous Total compte 13	133 444,92	11 061 085,55	52 036,43	52 036,43	35 412,99	419 432,10	220 894,34	11 532 554,08		11 311 659,74
1641	Emprunts en euros		12 888 883,59			1 303 675,17		1 303 675,17	12 888 883,59		11 585 208,42
	Sous Total compte 164		12 888 883,59			1 303 675,17		1 303 675,17	12 888 883,59		11 585 208,42
165	Dépôts et cautionnements reçus		1 442,01						1 442,01		1 442,01
16876	Autres établissements publics locaux		13 500,00			900,00		900,00	13 500,00		12 600,00
	Sous Total compte 1687		13 500,00			900,00		900,00	13 500,00		12 600,00
16884	Intérêts courus sur emprunts auprès des		46 085,16	46 085,16	35 695,20			46 085,16	81 780,36		35 695,20
	Sous Total compte 1688		46 085,16	46 085,16	35 695,20			46 085,16	81 780,36		35 695,20
	Sous Total compte 168		59 585,16	46 085,16	35 695,20	900,00		46 985,16	95 280,36		48 295,20
	Sous Total compte 16		12 949 910,76	46 085,16	35 695,20	1 304 575,17		1 350 660,33	12 985 605,96		11 634 945,63
192	Plus ou moins-values sur cessions d'immo		4 230 993,74				112 225,30		4 343 219,04		4 343 219,04
193	Autres neutralisations et régularisation		490 058,42						490 058,42		490 058,42
198	Neutralisation des amortissements	349 213,69				78 638,57		427 852,26		427 852,26	
	Sous Total compte 19	349 213,69	4 721 052,16			78 638,57	112 225,30	427 852,26	4 833 277,46		4 405 425,20

III – ÉTATS FINANCIERS

Balance des comptes

Numéro de compte	Libellé du compte	Balance d'entrée		Opérations non budgétaires		Opérations budgétaires		Total		Soldes	
		Débit	Crédit	Débit	Crédit	Débit	Crédit	Débit	Crédit	Débit	Crédit
	Total classe 1	482 658,61	98 256 796,95	5 887 575,57	2 982 458,62	1 418 626,73	4 313 412,04	7 788 860,91	105 552 667,61	544 102,74	98 307 909,44
2031	Frais d'études	528 088,49				101 611,67	13 071,82	629 700,16	13 071,82	616 628,34	
2033	Frais d'insertion	10 316,40				4 320,00		14 636,40		14 636,40	
	Sous Total compte 203	538 404,89				105 931,67	13 071,82	644 336,56	13 071,82	631 264,74	
204182	Bâtiments et installations	30 000,00						30 000,00		30 000,00	
	Sous Total compte 20418	30 000,00						30 000,00		30 000,00	
	Sous Total compte 2041	30 000,00						30 000,00		30 000,00	
20421	Biens mobiliers, matériel et études	18 823,20			8 046,00	16 939,00		35 762,20	8 046,00	27 716,20	
20422	Bâtiments et installations	905 871,66			23 811,57	255 528,29		1 161 399,95	23 811,57	1 137 588,38	
	Sous Total compte 2042	924 694,86			31 857,57	272 467,29		1 197 162,15	31 857,57	1 165 304,58	
204422	Bâtiments et installations	311 086,25						311 086,25		311 086,25	
	Sous Total compte 20442	311 086,25						311 086,25		311 086,25	
	Sous Total compte 2044	311 086,25						311 086,25		311 086,25	
	Sous Total compte 204	1 265 781,11			31 857,57	272 467,29		1 538 248,40	31 857,57	1 506 390,83	
2051	Concessions et droits similaires	902 755,65				37 929,69		940 685,34		940 685,34	
	Sous Total compte 205	902 755,65				37 929,69		940 685,34		940 685,34	
	Sous Total compte 20	2 706 941,65			31 857,57	416 328,65	13 071,82	3 123 270,30	44 929,39	3 078 340,91	
2111	Terrains nus	220 170,31						220 170,31		220 170,31	
2112	Terrains de voirie	75 938,99						75 938,99		75 938,99	
2113	Terrains aménagés autres que voirie	1 230 011,35						1 230 011,35		1 230 011,35	
2115	Terrains bâtis	835 493,83						835 493,83		835 493,83	
2116	Cimetière	494 736,92						494 736,92		494 736,92	

III – ÉTATS FINANCIERS

Balance des comptes

Numéro de compte	Libellé du compte	Balance d'entrée		Opérations non budgétaires		Opérations budgétaires		Total		Soldes	
		Débit	Crédit	Débit	Crédit	Débit	Crédit	Débit	Crédit	Débit	Crédit
2118	Autres terrains	729 871,38						729 871,38		729 871,38	
	Sous Total compte 211	3 586 222,78						3 586 222,78		3 586 222,78	
2121	Plantations d'arbres et d'arbustes	153 931,99				28 037,33		181 969,32		181 969,32	
2128	Autres agencements et aménagements	3 465 707,38				795 828,95		4 261 536,33		4 261 536,33	
	Sous Total compte 212	3 619 639,37				823 866,28		4 443 505,65		4 443 505,65	
21311	Bâtiments administratifs	2 477 219,25				6 880,00		2 484 099,25		2 484 099,25	
21312	Bâtiments scolaires	31 386 042,73				9 999,13		31 396 041,86		31 396 041,86	
21314	Bâtiments culturels et sportifs	983 767,07				113 087,33		1 096 854,40		1 096 854,40	
21316	Équipements du cimetière	649 751,99				13 032,00		662 783,99		662 783,99	
21318	Autres bâtiments publics	32 437 811,14				696 911,91	84 864,10	33 134 723,05	84 864,10	33 049 858,95	
	Sous Total compte 2131	67 934 592,18				839 910,37	84 864,10	68 774 502,55	84 864,10	68 689 638,45	
21351	Bâtiments publics	2 671 333,19				1 141 593,86		3 812 927,05		3 812 927,05	
21352	Bâtiments privés	5 030,82						5 030,82		5 030,82	
	Sous Total compte 2135	2 676 364,01				1 141 593,86		3 817 957,87		3 817 957,87	
2138	Autres constructions	5 351 513,56						5 351 513,56		5 351 513,56	
	Sous Total compte 213	75 962 469,75				1 981 504,23	84 864,10	77 943 973,98	84 864,10	77 859 109,88	
2145	Constructions sur sol d'autrui - Install	444 773,06						444 773,06		444 773,06	
	Sous Total compte 214	444 773,06						444 773,06		444 773,06	
2151	Réseaux de voirie	3 735 657,25						3 735 657,25		3 735 657,25	
2152	Installations de voirie	496 697,95				65 681,64		562 379,59		562 379,59	
21533	Réseaux câblés	352 947,73						352 947,73		352 947,73	
21534	Réseaux d'électrification	163 074,28						163 074,28		163 074,28	

III – ÉTATS FINANCIERS

Balance des comptes

Numéro de compte	Libellé du compte	Balance d'entrée		Opérations non budgétaires		Opérations budgétaires		Total		Soldes	
		Débit	Crédit	Débit	Crédit	Débit	Crédit	Débit	Crédit	Débit	Crédit
21538	Autres réseaux	4 327 995,26				837 255,59	14 789,24	5 165 250,85	14 789,24	5 150 461,61	
	Sous Total compte 2153	4 844 017,27				837 255,59	14 789,24	5 681 272,86	14 789,24	5 666 483,62	
21568	Autre matériel et outillage d'incendie e	4 402,52						4 402,52		4 402,52	
	Sous Total compte 2156	4 402,52						4 402,52		4 402,52	
215731	Matériel roulant	14 515,36						14 515,36		14 515,36	
215738	Autre matériel et outillage de voirie	19 440,91						19 440,91		19 440,91	
	Sous Total compte 21573	33 956,27						33 956,27		33 956,27	
	Sous Total compte 2157	33 956,27						33 956,27		33 956,27	
2158	Autres installations, matériel et outill	1 265 986,91				49 540,92	3 660,60	1 315 527,83	3 660,60	1 311 867,23	
	Sous Total compte 215	10 380 718,17				952 478,15	18 449,84	11 333 196,32	18 449,84	11 314 746,48	
21611	Biens sous-jacents	4 573,48						4 573,48		4 573,48	
	Sous Total compte 2161	4 573,48						4 573,48		4 573,48	
21621	Biens sous-jacents	20 643,44						20 643,44		20 643,44	
	Sous Total compte 2162	20 643,44						20 643,44		20 643,44	
	Sous Total compte 216	25 216,92						25 216,92		25 216,92	
2181	Installations générales, agencements et	84 448,23						84 448,23		84 448,23	
21828	Autres matériels de transport	1 098 515,51			19 502,70	12 999,99		1 111 515,50	19 502,70	1 092 012,80	
	Sous Total compte 2182	1 098 515,51			19 502,70	12 999,99		1 111 515,50	19 502,70	1 092 012,80	
21831	Matériel informatique scolaire	48 157,55				49 195,98		97 353,53		97 353,53	
21838	Autre matériel informatique	2 648 609,53				57 069,47		2 705 679,00		2 705 679,00	
	Sous Total compte 2183	2 696 767,08				106 265,45		2 803 032,53		2 803 032,53	
21841	Matériel de bureau et mobilier scolaires	19 155,06				25 304,99		44 460,05		44 460,05	

III – ÉTATS FINANCIERS

Balance des comptes

Numéro de compte	Libellé du compte	Balance d'entrée		Opérations non budgétaires		Opérations budgétaires		Total		Soldes	
		Débit	Crédit	Débit	Crédit	Débit	Crédit	Débit	Crédit	Débit	Crédit
21848	Autres matériels de bureau et mobiliers	1 042 102,93				22 252,82		1 064 355,75		1 064 355,75	
	Sous Total compte 2184	1 061 257,99				47 557,81		1 108 815,80		1 108 815,80	
2188	Autres	3 309 241,72				189 496,66		3 498 738,38		3 498 738,38	
	Sous Total compte 218	8 250 230,53			19 502,70	356 319,91		8 606 550,44	19 502,70	8 587 047,74	
	Sous Total compte 21	102 269 270,58			19 502,70	4 114 168,57	103 313,94	106 383 439,15	122 816,64	106 260 622,51	
2313	Constructions	170 639,22				5 220,00		175 859,22		175 859,22	
2315	Installations, matériel et outillage tec	65 149,99				52 879,04		118 029,03		118 029,03	
	Sous Total compte 231	235 789,21				58 099,04		293 888,25		293 888,25	
238	Avances versées sur commandes d'immobili	20 009,24					20 009,24	20 009,24	20 009,24	20 009,24	
	Sous Total compte 23	255 798,45				58 099,04	20 009,24	313 897,49	20 009,24	293 888,25	
261	Titres de participation	12 152,45				6 000,00		18 152,45		18 152,45	
266	Autres formes de participation	15 518,02						15 518,02		15 518,02	
	Sous Total compte 26	27 670,47				6 000,00		33 670,47		33 670,47	
275	Dépôts et cautionnements versés	91,47						91,47		91,47	
27633	Départements	2 048,84						2 048,84		2 048,84	
	Sous Total compte 2763	2 048,84						2 048,84		2 048,84	
	Sous Total compte 276	2 048,84						2 048,84		2 048,84	
	Sous Total compte 27	2 140,31						2 140,31		2 140,31	
28031	Frais d'études		7 503,00				7 503,00		15 006,00		15 006,00
	Sous Total compte 2803		7 503,00				7 503,00		15 006,00		15 006,00
2804182	Bâtiments et installations		1 998,00				999,00		2 997,00		2 997,00
	Sous Total compte 280418		1 998,00				999,00		2 997,00		2 997,00

III – ÉTATS FINANCIERS

Balance des comptes

Numéro de compte	Libellé du compte	Balance d'entrée		Opérations non budgétaires		Opérations budgétaires		Total		Soldes	
		Débit	Crédit	Débit	Crédit	Débit	Crédit	Débit	Crédit	Débit	Crédit
	Sous Total compte 28041		1 998,00				999,00		2 997,00		2 997,00
280421	Biens mobiliers, matériel et études		2 155,00	8 046,00		10 201,00		8 046,00	12 356,00		4 310,00
280422	Bâtiments et installations		87 779,00	23 811,57		57 069,57		23 811,57	144 848,57		121 037,00
	Sous Total compte 28042		89 934,00	31 857,57		67 270,57		31 857,57	157 204,57		125 347,00
2804422	Bâtiments et installations		72 583,00			10 369,00			82 952,00		82 952,00
	Sous Total compte 280442		72 583,00			10 369,00			82 952,00		82 952,00
	Sous Total compte 28044		72 583,00			10 369,00			82 952,00		82 952,00
	Sous Total compte 2804		164 515,00	31 857,57		78 638,57		31 857,57	243 153,57		211 296,00
2805	Concessions, brevets, licences, droits e		844 707,29			55 710,42			900 417,71		900 417,71
	Sous Total compte 280		1 016 725,29	31 857,57		141 851,99		31 857,57	1 158 577,28		1 126 719,71
28121	Plantations d'arbres et d'arbustes		15 586,00		356,00	5 573,00			21 515,00		21 515,00
28128	Autres agencements et aménagements		279 259,60	756,00	798,00	189,84	116 414,35	945,84	396 471,95		395 526,11
	Sous Total compte 2812		294 845,60	756,00	1 154,00	189,84	121 987,35	945,84	417 986,95		417 041,11
281318	Autres bâtiments publics						4 057,00		4 057,00		4 057,00
	Sous Total compte 28131						4 057,00		4 057,00		4 057,00
281351	Bâtiments publics		136 256,22			104,40	130 883,39	104,40	267 139,61		267 035,21
281352	Bâtiments privés		5 030,82						5 030,82		5 030,82
	Sous Total compte 28135		141 287,04			104,40	130 883,39	104,40	272 170,43		272 066,03
	Sous Total compte 2813		141 287,04			104,40	134 940,39	104,40	276 227,43		276 123,03
28151	Réseaux de voirie		21 118,80				3 058,00		24 176,80		24 176,80
28152	Installations de voirie		139 714,36				42 304,23		182 018,59		182 018,59
281534	Réseaux d'électrification		50 158,00				6 317,00		56 475,00		56 475,00

III – ÉTATS FINANCIERS

Balance des comptes

Numéro de compte	Libellé du compte	Balance d'entrée		Opérations non budgétaires		Opérations budgétaires		Total		Soldes	
		Débit	Crédit	Débit	Crédit	Débit	Crédit	Débit	Crédit	Débit	Crédit
281538	Autres réseaux		4 492,00				81 172,00		85 664,00		85 664,00
	Sous Total compte 28153		54 650,00				87 489,00		142 139,00		142 139,00
281568	Autre matériel et outillage d'incendie e		3 561,43				330,00		3 891,43		3 891,43
	Sous Total compte 28156		3 561,43				330,00		3 891,43		3 891,43
2815731	Matériel roulant		14 515,36						14 515,36		14 515,36
2815738	Autre matériel et outillage de voirie		19 440,91						19 440,91		19 440,91
	Sous Total compte 281573		33 956,27						33 956,27		33 956,27
	Sous Total compte 28157		33 956,27						33 956,27		33 956,27
28158	Autres installations, matériel et outill		237 665,03	398,00			44 236,70	398,00	281 901,73		281 503,73
	Sous Total compte 2815		490 665,89	398,00			177 417,93	398,00	668 083,82		667 685,82
28181	Installations générales, agencements et		17 179,96	78,00	78,00		1 250,00	78,00	18 507,96		18 429,96
281828	Autres matériels de transport		856 618,53	19 748,70	246,00		63 028,49	19 748,70	919 893,02		900 144,32
	Sous Total compte 28182		856 618,53	19 748,70	246,00		63 028,49	19 748,70	919 893,02		900 144,32
281831	Matériel informatique scolaire		4 688,00				15 204,00		19 892,00		19 892,00
281838	Autre matériel informatique		2 365 960,03	8 733,00	8 733,00		130 135,36	8 733,00	2 504 828,39		2 496 095,39
	Sous Total compte 28183		2 370 648,03	8 733,00	8 733,00		145 339,36	8 733,00	2 524 720,39		2 515 987,39
281841	Matériel de bureau et mobilier scolaires		663,00	16,00		269,00	9 075,18	285,00	9 738,18		9 453,18
281848	Autres matériels de bureau et mobiliers		562 175,18	476,00	492,00	309,06	94 612,85	785,06	657 280,03		656 494,97
	Sous Total compte 28184		562 838,18	492,00	492,00	578,06	103 688,03	1 070,06	667 018,21		665 948,15
28188	Autres		2 606 391,60				570,95	247 397,48	2 853 789,08		2 853 218,13
	Sous Total compte 2818		6 413 676,30	29 051,70	9 549,00	1 149,01	560 703,36	30 200,71	6 983 928,66		6 953 727,95

III – ÉTATS FINANCIERS

Balance des comptes

Numéro de compte	Libellé du compte	Balance d'entrée		Opérations non budgétaires		Opérations budgétaires		Total		Soldes	
		Débit	Crédit	Débit	Crédit	Débit	Crédit	Débit	Crédit	Débit	Crédit
	Sous Total compte 281		7 340 474,83	30 205,70	10 703,00	1 443,25	995 049,03	31 648,95	8 346 226,86		8 314 577,91
	Sous Total compte 28		8 357 200,12	62 063,27	10 703,00	1 443,25	1 136 901,02	63 506,52	9 504 804,14		9 441 297,62
	Total classe 2	105 261 821,46	8 357 200,12	62 063,27	62 063,27	4 596 039,51	1 273 296,02	109 919 924,24	9 692 559,41	109 668 662,45	9 441 297,62
4011	Fournisseurs		140 557,91	5 016 802,86	4 922 954,55			5 016 802,86	5 063 512,46		46 709,60
40171	Fournisseurs - Retenues de garantie		8,78						8,78		8,78
	Sous Total compte 4017		8,78						8,78		8,78
	Sous Total compte 401		140 566,69	5 016 802,86	4 922 954,55			5 016 802,86	5 063 521,24		46 718,38
4041	Fournisseurs d'immobilisations		45 342,02	4 217 441,79	4 302 119,73			4 217 441,79	4 347 461,75		130 019,96
40471	Fournisseurs d'immobilisations - Retenue		35 410,25	36 106,63	43 054,35			36 106,63	78 464,60		42 357,97
	Sous Total compte 4047		35 410,25	36 106,63	43 054,35			36 106,63	78 464,60		42 357,97
	Sous Total compte 404		80 752,27	4 253 548,42	4 345 174,08			4 253 548,42	4 425 926,35		172 377,93
408	Fournisseurs - Factures non parvenues		487 743,73	487 743,73	436 009,27			487 743,73	923 753,00		436 009,27
	Sous Total compte 40		709 062,69	9 758 095,01	9 704 137,90			9 758 095,01	10 413 200,59		655 105,58
411	Redevables	186 802,81		513 388,44	641 021,12			700 191,25	641 021,12	59 170,13	
414	Locataires-acquéreurs et locataires	6 692,55		49 644,86	39 261,22			56 337,41	39 261,22	17 076,19	
4161	Créances douteuses	106 434,14		127 909,16	152 839,87			234 343,30	152 839,87	81 503,43	
	Sous Total compte 416	106 434,14		127 909,16	152 839,87			234 343,30	152 839,87	81 503,43	
4181	Redevables - Produits non encore facturé	248 285,81		258 679,82	248 285,81			506 965,63	248 285,81	258 679,82	
	Sous Total compte 418	248 285,81		258 679,82	248 285,81			506 965,63	248 285,81	258 679,82	
	Sous Total compte 41	548 215,31		949 622,28	1 081 408,02			1 497 837,59	1 081 408,02	416 429,57	
421	Personnel - Rémunérations dues			7 103 349,56	7 103 349,56			7 103 349,56	7 103 349,56		
427	Personnel - Oppositions			8 307,29	8 307,29			8 307,29	8 307,29		

III – ÉTATS FINANCIERS

Balance des comptes

Numéro de compte	Libellé du compte	Balance d'entrée		Opérations non budgétaires		Opérations budgétaires		Total		Soldes	
		Débit	Crédit	Débit	Crédit	Débit	Crédit	Débit	Crédit	Débit	Crédit
	Sous Total compte 42			7 111 656,85	7 111 656,85			7 111 656,85	7 111 656,85		
431	Sécurité sociale			2 679 007,34	2 679 007,34			2 679 007,34	2 679 007,34		
437	Autres organismes sociaux			2 922 302,54	2 922 677,07			2 922 302,54	2 922 677,07		374,53
	Sous Total compte 43			5 601 309,88	5 601 684,41			5 601 309,88	5 601 684,41		374,53
4416	Subventions à recevoir - Contentieux	549,00						549,00		549,00	
	Sous Total compte 441	549,00						549,00		549,00	
4421	Prélèvement à la source - Impôt sur le r		1 010,25	168 729,99	167 848,74			168 729,99	168 858,99		129,00
4428	Autres			3 811,00	3 811,00			3 811,00	3 811,00		
	Sous Total compte 442		1 010,25	172 540,99	171 659,74			172 540,99	172 669,99		129,00
44311	Dépenses			84 238,05	84 238,05			84 238,05	84 238,05		
44312	Recettes - Amiable			617,76	617,76			617,76	617,76		
	Sous Total compte 4431			84 855,81	84 855,81			84 855,81	84 855,81		
44332	Recettes - Amiable			98 222,56	98 222,56			98 222,56	98 222,56		
44336	Recettes - Contentieux	4 017,66		27 002,55	31 020,21			31 020,21	31 020,21		
	Sous Total compte 4433	4 017,66		125 225,11	129 242,77			129 242,77	129 242,77		
44341	Dépenses			192,00	192,00			192,00	192,00		
44342	Recettes - Amiable			2 556,00	2 556,00			2 556,00	2 556,00		
	Sous Total compte 4434			2 748,00	2 748,00			2 748,00	2 748,00		
44351	Dépenses			21 131,38	21 131,38			21 131,38	21 131,38		
44352	Recettes - Amiable			7 393,28	7 393,28			7 393,28	7 393,28		
	Sous Total compte 4435			28 524,66	28 524,66			28 524,66	28 524,66		
44371	Dépenses			1 092 000,00	1 092 000,00			1 092 000,00	1 092 000,00		

III – ÉTATS FINANCIERS

Balance des comptes

Numéro de compte	Libellé du compte	Balance d'entrée		Opérations non budgétaires		Opérations budgétaires		Total		Soldes	
		Débit	Crédit	Débit	Crédit	Débit	Crédit	Débit	Crédit	Débit	Crédit
	Sous Total compte 4437			1 092 000,00	1 092 000,00			1 092 000,00	1 092 000,00		
44381	Dépenses			133 282,23	133 603,69			133 282,23	133 603,69		321,46
	Sous Total compte 4438			133 282,23	133 603,69			133 282,23	133 603,69		321,46
	Sous Total compte 443	4 017,66		1 466 635,81	1 470 974,93			1 470 653,47	1 470 974,93		321,46
447	Autres impôts, taxes et versements assim		939,39	23 078,00	22 138,61			23 078,00	23 078,00		
4486	Autres charges à payer		6 343,49	6 343,49	2 233,22			6 343,49	8 576,71		2 233,22
4487	Produits à recevoir	45 383,75		21 725,96	45 383,75			67 109,71	45 383,75	21 725,96	
	Sous Total compte 448	45 383,75	6 343,49	28 069,45	47 616,97			73 453,20	53 960,46	19 492,74	
	Sous Total compte 44	49 950,41	8 293,13	1 690 324,25	1 712 390,25			1 740 274,66	1 720 683,38	19 591,28	
4621	Créances sur cessions d'immobilisations	105,00		200 750,00	200 855,00			200 855,00	200 855,00		
	Sous Total compte 462	105,00		200 750,00	200 855,00			200 855,00	200 855,00		
4643	Vacations encaissées à reverser			1 475,00	1 475,00			1 475,00	1 475,00		
	Sous Total compte 464			1 475,00	1 475,00			1 475,00	1 475,00		
466	Excédents de versement			68 230,32	68 237,84			68 230,32	68 237,84		7,52
46711	Autres comptes créditeurs		11 206,94	1 100 442,57	1 157 940,21			1 100 442,57	1 169 147,15		68 704,58
	Sous Total compte 4671		11 206,94	1 100 442,57	1 157 940,21			1 100 442,57	1 169 147,15		68 704,58
46721	Débiteurs divers - Amiable	10 437,69		166 199,61	146 047,95			176 637,30	146 047,95	30 589,35	
46726	Débiteurs divers - Contentieux	6 421,34		10 386,26	15 040,24			16 807,60	15 040,24	1 767,36	
	Sous Total compte 4672	16 859,03		176 585,87	161 088,19			193 444,90	161 088,19	32 356,71	
4678	Déficits sur opérations de gestion			4,30	4,30			4,30	4,30		
	Sous Total compte 467	16 859,03	11 206,94	1 277 032,74	1 319 032,70			1 293 891,77	1 330 239,64		36 347,87
4686	Charges à payer		65 490,50	65 490,50	82 266,00			65 490,50	147 756,50		82 266,00

III – ÉTATS FINANCIERS

Balance des comptes

Numéro de compte	Libellé du compte	Balance d'entrée		Opérations non budgétaires		Opérations budgétaires		Total		Soldes	
		Débit	Crédit	Débit	Crédit	Débit	Crédit	Débit	Crédit	Débit	Crédit
4687	Produits à recevoir	7 396,80		4 257,14	7 396,80			11 653,94	7 396,80	4 257,14	
	Sous Total compte 468	7 396,80	65 490,50	69 747,64	89 662,80			77 144,44	155 153,30		78 008,86
	Sous Total compte 46	24 360,83	76 697,44	1 617 235,70	1 679 263,34			1 641 596,53	1 755 960,78		114 364,25
4711	Versements des régisseurs			1 369 832,05	1 369 832,05			1 369 832,05	1 369 832,05		
4712	Virements réimputés		1 832,83	18 768,56	17 763,73			18 768,56	19 596,56		828,00
47131	Versements sur contributions directes			13 515 372,95	13 515 372,95			13 515 372,95	13 515 372,95		
47132	Versements sur dotation globale de fonct			3 923 155,05	3 923 155,05			3 923 155,05	3 923 155,05		
47134	Subventions			1 613 364,72	1 619 364,72			1 613 364,72	1 619 364,72		6 000,00
47138	Autres		1 867,80	3 788 160,81	3 786 293,01			3 788 160,81	3 788 160,81		
	Sous Total compte 4713		1 867,80	22 840 053,53	22 844 185,73			22 840 053,53	22 846 053,53		6 000,00
471411	Excédent à réimputer - Personnes physiques		238,13	3 663,24	3 425,11			3 663,24	3 663,24		
471412	Excédent à réimputer - Personnes morales		0,03	67 005,31	67 005,28			67 005,31	67 005,31		
	Sous Total compte 47141		238,16	70 668,55	70 430,39			70 668,55	70 668,55		
47143	Flux d'encaissements à réimputer			1 413,56	1 515,05			1 413,56	1 515,05		101,49
	Sous Total compte 4714		238,16	72 082,11	71 945,44			72 082,11	72 183,60		101,49
47171	Recettes relevé BDF - hors Héra			12 456,41	12 456,41			12 456,41	12 456,41		
	Sous Total compte 4717			12 456,41	12 456,41			12 456,41	12 456,41		
4718	Autres recettes à régulariser			257 553,86	257 553,86			257 553,86	257 553,86		
	Sous Total compte 471		3 938,79	24 570 746,52	24 573 737,22			24 570 746,52	24 577 676,01		6 929,49
47211	Remboursement d'annuités d'emprunt			1 496 958,32	1 496 958,32			1 496 958,32	1 496 958,32		
47218	Autres dépenses			26 553,00	26 553,00			26 553,00	26 553,00		

III – ÉTATS FINANCIERS

Balance des comptes

Numéro de compte	Libellé du compte	Balance d'entrée		Opérations non budgétaires		Opérations budgétaires		Total		Soldes	
		Débit	Crédit	Débit	Crédit	Débit	Crédit	Débit	Crédit	Débit	Crédit
	Sous Total compte 4721			1 523 511,32	1 523 511,32			1 523 511,32	1 523 511,32		
4722	Commissions bancaires en instance de man			227,61	227,61			227,61	227,61		
4728	Autres dépenses à régulariser			33 669,36	33 669,36			33 669,36	33 669,36		
	Sous Total compte 472			1 557 408,29	1 557 408,29			1 557 408,29	1 557 408,29		
4781	Frais de poursuite rattachés		80,86						80,86		80,86
	Sous Total compte 478		80,86						80,86		80,86
	Sous Total compte 47		4 019,65	26 128 154,81	26 131 145,51			26 128 154,81	26 135 165,16		7 010,35
4961	Dépréciations des comptes de débiteurs d		15 856,84						15 856,84		15 856,84
	Sous Total compte 496		15 856,84						15 856,84		15 856,84
	Sous Total compte 49		15 856,84						15 856,84		15 856,84
	Total classe 4	622 526,55	813 929,75	52 856 398,78	53 021 686,28			53 478 925,33	53 835 616,03	475 318,38	832 009,08
5115	Cartes bancaires à l'encaissement			27 203,60	27 203,60			27 203,60	27 203,60		
51172	Chèques impayés			1 455,11	1 455,11			1 455,11	1 455,11		
51178	Autres valeurs impayées			1 832,75	1 832,75			1 832,75	1 832,75		
	Sous Total compte 5117			3 287,86	3 287,86			3 287,86	3 287,86		
5118	Autres valeurs à l'encaissement	62,18		7 172,28	6 991,86			7 234,46	6 991,86	242,60	
	Sous Total compte 511	62,18		37 663,74	37 483,32			37 725,92	37 483,32	242,60	
515	Compte au Trésor	1 060 420,23		26 237 703,53	26 076 969,45			27 298 123,76	26 076 969,45	1 221 154,31	
51931	Lignes de crédit de trésorerie non liées				1 000 000,00				1 000 000,00		1 000 000,00
	Sous Total compte 5193				1 000 000,00				1 000 000,00		1 000 000,00
	Sous Total compte 519				1 000 000,00				1 000 000,00		1 000 000,00
	Sous Total compte 51	1 060 482,41		26 275 367,27	27 114 452,77			27 335 849,68	27 114 452,77	221 396,91	

III – ÉTATS FINANCIERS

Balance des comptes

Numéro de compte	Libellé du compte	Balance d'entrée		Opérations non budgétaires		Opérations budgétaires		Total		Soldes	
		Débit	Crédit	Débit	Crédit	Débit	Crédit	Débit	Crédit	Débit	Crédit
5411	Régisseurs d'avances (avances)	299,79		3 292,89	3 425,71			3 592,68	3 425,71	166,97	
5412	Régisseurs de recettes (fonds de caisse)	138,00						138,00		138,00	
	Sous Total compte 541	437,79		3 292,89	3 425,71			3 730,68	3 425,71	304,97	
	Sous Total compte 54	437,79		3 292,89	3 425,71			3 730,68	3 425,71	304,97	
580	Opérations d'ordre budgétaires			1 473 155,07	1 473 155,07			1 473 155,07	1 473 155,07		
584	Encaissement par lecture optique			34 307,42	34 307,42			34 307,42	34 307,42		
5872	Compte pivot - Admission en non valeur e			6 588,47	6 588,47			6 588,47	6 588,47		
	Sous Total compte 587			6 588,47	6 588,47			6 588,47	6 588,47		
588	Autres virements internes			319,56	319,56			319,56	319,56		
	Sous Total compte 58			1 514 370,52	1 514 370,52			1 514 370,52	1 514 370,52		
	Total classe 5	1 060 920,20		27 793 030,68	28 632 249,00			28 853 950,88	28 632 249,00	1 221 701,88	1 000 000,00
6042	Achats de prestations de services (autre)					1 122 053,69	15 757,82	1 122 053,69	15 757,82	1 106 295,87	
	Sous Total compte 604					1 122 053,69	15 757,82	1 122 053,69	15 757,82	1 106 295,87	
60611	Eau et assainissement					86 176,19	1 788,00	86 176,19	1 788,00	84 388,19	
60612	Énergie - Électricité					424 701,22	904,61	424 701,22	904,61	423 796,61	
60613	Chauffage urbain					342 953,78	15 857,86	342 953,78	15 857,86	327 095,92	
	Sous Total compte 6061					853 831,19	18 550,47	853 831,19	18 550,47	835 280,72	
60622	Carburants					29 658,68		29 658,68		29 658,68	
60623	Alimentation					76 562,37	10 775,62	76 562,37	10 775,62	65 786,75	
60628	Autres fournitures non stockées					4 328,85	591,79	4 328,85	591,79	3 737,06	
	Sous Total compte 6062					110 549,90	11 367,41	110 549,90	11 367,41	99 182,49	
60631	Fournitures d'entretien					69 302,10		69 302,10		69 302,10	

III – ÉTATS FINANCIERS

Balance des comptes

Numéro de compte	Libellé du compte	Balance d'entrée		Opérations non budgétaires		Opérations budgétaires		Total		Soldes	
		Débit	Crédit	Débit	Crédit	Débit	Crédit	Débit	Crédit	Débit	Crédit
60632	Fournitures de petit équipement					56 834,68	12 133,67	56 834,68	12 133,67	44 701,01	
60633	Fournitures de voirie					17 898,65		17 898,65		17 898,65	
60636	Habillement et Vêtements de travail					29 252,57	3 180,27	29 252,57	3 180,27	26 072,30	
	Sous Total compte 6063					173 288,00	15 313,94	173 288,00	15 313,94	157 974,06	
6064	Fournitures administratives					9 730,83	408,47	9 730,83	408,47	9 322,36	
6065	Livres, disques, cassettes ... (biblioth)					4 307,46		4 307,46		4 307,46	
6067	Fournitures scolaires					67 228,87	7 438,54	67 228,87	7 438,54	59 790,33	
6068	Autres matières et fournitures.					225 029,03	86 366,81	225 029,03	86 366,81	138 662,22	
	Sous Total compte 606					1 443 965,28	139 445,64	1 443 965,28	139 445,64	1 304 519,64	
	Sous Total compte 60					2 566 018,97	155 203,46	2 566 018,97	155 203,46	2 410 815,51	
611	Contrats de prestations de services					143 471,97	39 043,57	143 471,97	39 043,57	104 428,40	
6132	Locations immobilières					67 627,36	150,00	67 627,36	150,00	67 477,36	
61358	Autres					149 056,28	7 654,47	149 056,28	7 654,47	141 401,81	
	Sous Total compte 6135					149 056,28	7 654,47	149 056,28	7 654,47	141 401,81	
	Sous Total compte 613					216 683,64	7 804,47	216 683,64	7 804,47	208 879,17	
614	Charges locatives et de copropriété					25 005,74		25 005,74		25 005,74	
61521	Terrains					241 227,68	71 909,71	241 227,68	71 909,71	169 317,97	
615221	Bâtiments publics					124 910,57	10 605,11	124 910,57	10 605,11	114 305,46	
	Sous Total compte 61522					124 910,57	10 605,11	124 910,57	10 605,11	114 305,46	
615231	Voiries					178 279,84	11 386,40	178 279,84	11 386,40	166 893,44	
615232	Réseaux					117 336,14	37 972,31	117 336,14	37 972,31	79 363,83	
	Sous Total compte 61523					295 615,98	49 358,71	295 615,98	49 358,71	246 257,27	

III – ÉTATS FINANCIERS

Balance des comptes

Numéro de compte	Libellé du compte	Balance d'entrée		Opérations non budgétaires		Opérations budgétaires		Total		Soldes	
		Débit	Crédit	Débit	Crédit	Débit	Crédit	Débit	Crédit	Débit	Crédit
61524	Bois et forêts					18 777,60		18 777,60		18 777,60	
	Sous Total compte 6152					680 531,83	131 873,53	680 531,83	131 873,53	548 658,30	
61551	Matériel roulant					47 520,15	2 096,03	47 520,15	2 096,03	45 424,12	
61558	Autres biens mobiliers					14 906,09	931,60	14 906,09	931,60	13 974,49	
	Sous Total compte 6155					62 426,24	3 027,63	62 426,24	3 027,63	59 398,61	
6156	Maintenance					526 825,72	73 107,40	526 825,72	73 107,40	453 718,32	
	Sous Total compte 615					1 269 783,79	208 008,56	1 269 783,79	208 008,56	1 061 775,23	
6161	Multirisques					250 272,21		250 272,21		250 272,21	
6168	Autres					1 282,80		1 282,80		1 282,80	
	Sous Total compte 616					251 555,01		251 555,01		251 555,01	
617	Études et recherches					57 060,80		57 060,80		57 060,80	
6182	Documentation générale et technique					15 840,07	202,70	15 840,07	202,70	15 637,37	
6184	Versements à des organismes de formation					51 762,26	11 754,30	51 762,26	11 754,30	40 007,96	
6185	Frais de colloques et séminaires					1 015,00	285,00	1 015,00	285,00	730,00	
6188	Autres frais divers					21 990,16	424,00	21 990,16	424,00	21 566,16	
	Sous Total compte 618					90 607,49	12 666,00	90 607,49	12 666,00	77 941,49	
	Sous Total compte 61					2 054 168,44	267 522,60	2 054 168,44	267 522,60	1 786 645,84	
6218	Autre personnel extérieur					39 448,00		39 448,00		39 448,00	
	Sous Total compte 621					39 448,00		39 448,00		39 448,00	
6225	Indemnités au comptable et aux régisseur					1 692,33		1 692,33		1 692,33	
62268	Autres honoraires, conseils...					18 965,17	12 092,12	18 965,17	12 092,12	6 873,05	
	Sous Total compte 6226					18 965,17	12 092,12	18 965,17	12 092,12	6 873,05	

III – ÉTATS FINANCIERS

Balance des comptes

Numéro de compte	Libellé du compte	Balance d'entrée		Opérations non budgétaires		Opérations budgétaires		Total		Soldes	
		Débit	Crédit	Débit	Crédit	Débit	Crédit	Débit	Crédit	Débit	Crédit
6227	Frais d'actes et de contentieux					4 942,95		4 942,95		4 942,95	
6228	Divers					3 920,62	120,00	3 920,62	120,00	3 800,62	
	Sous Total compte 622					29 521,07	12 212,12	29 521,07	12 212,12	17 308,95	
6231	Annonces et insertions					12 179,71		12 179,71		12 179,71	
6232	Fêtes et cérémonies					78 090,87	16 412,12	78 090,87	16 412,12	61 678,75	
6236	Catalogues et imprimés					40 247,49	5 612,40	40 247,49	5 612,40	34 635,09	
6238	Divers					3 716,00		3 716,00		3 716,00	
	Sous Total compte 623					134 234,07	22 024,52	134 234,07	22 024,52	112 209,55	
6245	Transports de personnes extérieures à la					52 917,52	1 728,00	52 917,52	1 728,00	51 189,52	
6247	Transports collectifs du personnel					214,50	214,50	214,50	214,50		
	Sous Total compte 624					53 132,02	1 942,50	53 132,02	1 942,50	51 189,52	
6251	Voyages, déplacements et missions					2 810,13		2 810,13		2 810,13	
	Sous Total compte 625					2 810,13		2 810,13		2 810,13	
6261	Frais d'affranchissement					43 193,25		43 193,25		43 193,25	
6262	Frais de télécommunications					33 802,40	549,28	33 802,40	549,28	33 253,12	
	Sous Total compte 626					76 995,65	549,28	76 995,65	549,28	76 446,37	
627	Services bancaires et assimilés.					5 841,59	313,25	5 841,59	313,25	5 528,34	
6281	Concours divers (cotisations...)					138 020,80	35 066,00	138 020,80	35 066,00	102 954,80	
6283	Frais de nettoyage des locaux					10 542,25	2 915,00	10 542,25	2 915,00	7 627,25	
62876	Au GFP de rattachement					22 056,60	10 608,49	22 056,60	10 608,49	11 448,11	
62878	A des tiers					370,90		370,90		370,90	
	Sous Total compte 6287					22 427,50	10 608,49	22 427,50	10 608,49	11 819,01	

III – ÉTATS FINANCIERS

Balance des comptes

Numéro de compte	Libellé du compte	Balance d'entrée		Opérations non budgétaires		Opérations budgétaires		Total		Soldes	
		Débit	Crédit	Débit	Crédit	Débit	Crédit	Débit	Crédit	Débit	Crédit
6288	Autres					246 355,53	1 813,00	246 355,53	1 813,00	244 542,53	
	Sous Total compte 628					417 346,08	50 402,49	417 346,08	50 402,49	366 943,59	
	Sous Total compte 62					759 328,61	87 444,16	759 328,61	87 444,16	671 884,45	
6331	Versement mobilité					143 901,00		143 901,00		143 901,00	
6332	Cotisations versées au F.N.A.L.					35 775,00		35 775,00		35 775,00	
6336	Cotisations au CNFPT et au centre de ges					144 496,00		144 496,00		144 496,00	
	Sous Total compte 633					324 172,00		324 172,00		324 172,00	
63512	Taxes foncières					31 046,83		31 046,83		31 046,83	
	Sous Total compte 6351					31 046,83		31 046,83		31 046,83	
6354	Droits d'enregistrement et de timbre					72,00		72,00		72,00	
6358	Autres droits					3,70		3,70		3,70	
	Sous Total compte 635					31 122,53		31 122,53		31 122,53	
6378	Autres impôts, taxes et versements assim					18 880,78	2 720,00	18 880,78	2 720,00	16 160,78	
	Sous Total compte 637					18 880,78	2 720,00	18 880,78	2 720,00	16 160,78	
	Sous Total compte 63					374 175,31	2 720,00	374 175,31	2 720,00	371 455,31	
64111	Rémunération principale					5 393 637,73		5 393 637,73		5 393 637,73	
64112	Supplément familial de traitement et ind					125 498,13		125 498,13		125 498,13	
64113	NBI					77 811,64		77 811,64		77 811,64	
64118	Autres indemnités.					1 205 945,36		1 205 945,36		1 205 945,36	
	Sous Total compte 6411					6 802 892,86		6 802 892,86		6 802 892,86	
64131	Rémunérations					1 871 407,25	720,03	1 871 407,25	720,03	1 870 687,22	
64132	Supplément familial de traitement et ind					35 733,20		35 733,20		35 733,20	

III – ÉTATS FINANCIERS

Balance des comptes

Numéro de compte	Libellé du compte	Balance d'entrée		Opérations non budgétaires		Opérations budgétaires		Total		Soldes	
		Débit	Crédit	Débit	Crédit	Débit	Crédit	Débit	Crédit	Débit	Crédit
	Sous Total compte 6413					1 907 140,45	720,03	1 907 140,45	720,03	1 906 420,42	
6414	Personnel rémunéré à la vacation					9 038,86		9 038,86		9 038,86	
64168	Autres emplois aidés					53 805,94		53 805,94		53 805,94	
	Sous Total compte 6416					53 805,94		53 805,94		53 805,94	
6419	Remboursements sur rémunérations du pers						93 099,17		93 099,17		93 099,17
	Sous Total compte 641					8 772 878,11	93 819,20	8 772 878,11	93 819,20	8 679 058,91	
6451	Cotisations à l'U.R.S.S.A.F.					1 389 408,00		1 389 408,00		1 389 408,00	
6453	Cotisations aux caisses de retraite					2 040 653,81		2 040 653,81		2 040 653,81	
6454	Cotisations aux A.S.S.E.D.I.C					78 493,00		78 493,00		78 493,00	
6455	Cotisations pour assurance du personnel					8 224,00		8 224,00		8 224,00	
6458	Cotisations aux autres organismes sociaux					879,91		879,91		879,91	
	Sous Total compte 645					3 517 658,72		3 517 658,72		3 517 658,72	
64731	Versées directement					10 897,69		10 897,69		10 897,69	
	Sous Total compte 6473					10 897,69		10 897,69		10 897,69	
6475	Médecine du travail, pharmacie					4 914,06	914,00	4 914,06	914,00	4 000,06	
	Sous Total compte 647					15 811,75	914,00	15 811,75	914,00	14 897,75	
6488	Autres					4 859,10		4 859,10		4 859,10	
	Sous Total compte 648					4 859,10		4 859,10		4 859,10	
	Sous Total compte 64					12 311 207,68	94 733,20	12 311 207,68	94 733,20	12 216 474,48	
65131	Bourses					1 700,00	1 200,00	1 700,00	1 200,00	500,00	
65132	Prix					7 099,27	3 065,26	7 099,27	3 065,26	4 034,01	
65134	Aides					1 775,36		1 775,36		1 775,36	

III – ÉTATS FINANCIERS

Balance des comptes

Numéro de compte	Libellé du compte	Balance d'entrée		Opérations non budgétaires		Opérations budgétaires		Total		Soldes	
		Débit	Crédit	Débit	Crédit	Débit	Crédit	Débit	Crédit	Débit	Crédit
	Sous Total compte 6513					10 574,63	4 265,26	10 574,63	4 265,26	6 309,37	
65181	Primes, dots					1 182,00		1 182,00		1 182,00	
65188	Autres					10 506,04		10 506,04		10 506,04	
	Sous Total compte 6518					11 688,04		11 688,04		11 688,04	
	Sous Total compte 651					22 262,67	4 265,26	22 262,67	4 265,26	17 997,41	
65311	Indemnités de fonction					200 591,80		200 591,80		200 591,80	
65313	Cotisations de retraite					8 427,00		8 427,00		8 427,00	
65315	Formation					1 991,00		1 991,00		1 991,00	
65316	Frais de représentation du maire					1 933,28		1 933,28		1 933,28	
653172	Cotisations au fonds de financement de l					694,55		694,55		694,55	
	Sous Total compte 65317					694,55		694,55		694,55	
	Sous Total compte 6531					213 637,63		213 637,63		213 637,63	
65322	Frais de mission et déplacement					514,00		514,00		514,00	
	Sous Total compte 6532					514,00		514,00		514,00	
	Sous Total compte 653					214 151,63		214 151,63		214 151,63	
6541	Créances admises en non-valeur					4 113,93		4 113,93		4 113,93	
6542	Créances éteintes					2 474,54		2 474,54		2 474,54	
	Sous Total compte 654					6 588,47		6 588,47		6 588,47	
65568	Autres contributions					239 545,40		239 545,40		239 545,40	
	Sous Total compte 6556					239 545,40		239 545,40		239 545,40	
6558	Autres contributions obligatoires					198 013,72	62 683,00	198 013,72	62 683,00	135 330,72	
	Sous Total compte 655					437 559,12	62 683,00	437 559,12	62 683,00	374 876,12	
657363	CCAS/CIAS					1 092 000,00		1 092 000,00		1 092 000,00	

III – ÉTATS FINANCIERS

Balance des comptes

Numéro de compte	Libellé du compte	Balance d'entrée		Opérations non budgétaires		Opérations budgétaires		Total		Soldes	
		Débit	Crédit	Débit	Crédit	Débit	Crédit	Débit	Crédit	Débit	Crédit
	Sous Total compte 65736					1 092 000,00		1 092 000,00		1 092 000,00	
	Sous Total compte 6573					1 092 000,00		1 092 000,00		1 092 000,00	
65748	Autres personnes de droit privé					575 235,00		575 235,00		575 235,00	
	Sous Total compte 6574					575 235,00		575 235,00		575 235,00	
	Sous Total compte 657					1 667 235,00		1 667 235,00		1 667 235,00	
65811	Droits d'utilisation - informatique en n					18 780,10	1 435,20	18 780,10	1 435,20	17 344,90	
	Sous Total compte 6581					18 780,10	1 435,20	18 780,10	1 435,20	17 344,90	
65883	Déficits sur opérations de gestion					4,30		4,30		4,30	
65888	Autres					65 443,96	5 418,50	65 443,96	5 418,50	60 025,46	
	Sous Total compte 6588					65 448,26	5 418,50	65 448,26	5 418,50	60 029,76	
	Sous Total compte 658					84 228,36	6 853,70	84 228,36	6 853,70	77 374,66	
	Sous Total compte 65					2 432 025,25	73 801,96	2 432 025,25	73 801,96	2 358 223,29	
66111	Intérêts réglés à l'échéance					192 283,15		192 283,15		192 283,15	
66112	Intérêts - rattachement des ICNE					35 695,20	46 085,16	35 695,20	46 085,16		10 389,96
	Sous Total compte 6611					227 978,35	46 085,16	227 978,35	46 085,16	181 893,19	
	Sous Total compte 661					227 978,35	46 085,16	227 978,35	46 085,16	181 893,19	
	Sous Total compte 66					227 978,35	46 085,16	227 978,35	46 085,16	181 893,19	
673	Titres annulés (sur exercices antérieurs)					45 136,80		45 136,80		45 136,80	
675	Valeurs comptables des immobilisations c					88 524,70		88 524,70		88 524,70	
6761	Différences sur réalisations (positives)					112 225,30		112 225,30		112 225,30	
	Sous Total compte 676					112 225,30		112 225,30		112 225,30	
	Sous Total compte 67					245 886,80		245 886,80		245 886,80	

III – ÉTATS FINANCIERS

Balance des comptes

Numéro de compte	Libellé du compte	Balance d'entrée		Opérations non budgétaires		Opérations budgétaires		Total		Soldes	
		Débit	Crédit	Débit	Crédit	Débit	Crédit	Débit	Crédit	Débit	Crédit
6811	Dotations aux amortissements des immobil					1 136 901,02	1 443,25	1 136 901,02	1 443,25	1 135 457,77	
	Sous Total compte 681					1 136 901,02	1 443,25	1 136 901,02	1 443,25	1 135 457,77	
	Sous Total compte 68					1 136 901,02	1 443,25	1 136 901,02	1 443,25	1 135 457,77	
	Total classe 6					22 107 690,43	728 953,79	22 107 690,43	728 953,79	21 482 225,77	103 489,13
70311	Concession dans les cimetières (produit)					1 089,00	65 682,00	1 089,00	65 682,00		64 593,00
	Sous Total compte 7031					1 089,00	65 682,00	1 089,00	65 682,00		64 593,00
70321	Droits de stationnement et de location s					104,81	9 113,48	104,81	9 113,48		9 008,67
70323	Redevance d'occupation du domaine public						20 103,78		20 103,78		20 103,78
	Sous Total compte 7032					104,81	29 217,26	104,81	29 217,26		29 112,45
	Sous Total compte 703					1 193,81	94 899,26	1 193,81	94 899,26		93 705,45
7062	Redevances et droits des services à cara					69 562,10	146 591,60	69 562,10	146 591,60		77 029,50
70631	A caractère sportif						2 685,74		2 685,74		2 685,74
70632	A caractère de loisirs					149,00	34 200,82	149,00	34 200,82		34 051,82
	Sous Total compte 7063					149,00	36 886,56	149,00	36 886,56		36 737,56
7066	Redevances et droits des services à cara					64 606,56	642 073,96	64 606,56	642 073,96		577 467,40
7067	Redevances et droits des services périsc					114 395,54	818 661,63	114 395,54	818 661,63		704 266,09
706888	Autres						5 677,40		5 677,40		5 677,40
	Sous Total compte 70688						5 677,40		5 677,40		5 677,40
	Sous Total compte 7068						5 677,40		5 677,40		5 677,40
	Sous Total compte 706					248 713,20	1 649 891,15	248 713,20	1 649 891,15		1 401 177,95
7078	Autres marchandises						78,90		78,90		78,90

III – ÉTATS FINANCIERS

Balance des comptes

Numéro de compte	Libellé du compte	Balance d'entrée		Opérations non budgétaires		Opérations budgétaires		Total		Soldes	
		Débit	Crédit	Débit	Crédit	Débit	Crédit	Débit	Crédit	Débit	Crédit
	Sous Total compte 707						78,90		78,90		78,90
70848	aux autres organismes						6 040,00		6 040,00		6 040,00
	Sous Total compte 7084						6 040,00		6 040,00		6 040,00
70876	par le GFP de rattachement						7 393,28		7 393,28		7 393,28
70878	par des tiers					90,00	30 275,00	90,00	30 275,00		30 185,00
	Sous Total compte 7087					90,00	37 668,28	90,00	37 668,28		37 578,28
7088	Autres produits d'activités annexes (abo)					380,00	2 489,00	380,00	2 489,00		2 109,00
	Sous Total compte 708					470,00	46 197,28	470,00	46 197,28		45 727,28
	Sous Total compte 70					250 377,01	1 791 066,59	250 377,01	1 791 066,59		1 540 689,58
73111	Impôts directs locaux						13 313 943,00		13 313 943,00		13 313 943,00
73118	Autres contributions directes						8 483,00		8 483,00		8 483,00
	Sous Total compte 7311						13 322 426,00		13 322 426,00		13 322 426,00
73123	Taxe communale additionnelle aux droits						653 464,00		653 464,00		653 464,00
	Sous Total compte 7312						653 464,00		653 464,00		653 464,00
73141	Accise sur l'électricité						230 881,08		230 881,08		230 881,08
	Sous Total compte 7314						230 881,08		230 881,08		230 881,08
73154	Droits de place						7 379,60		7 379,60		7 379,60
	Sous Total compte 7315						7 379,60		7 379,60		7 379,60
73174	Taxe locale sur la publicité extérieure					370,90	270 341,30	370,90	270 341,30		269 970,40
	Sous Total compte 7317					370,90	270 341,30	370,90	270 341,30		269 970,40
	Sous Total compte 731					370,90	14 484 491,98	370,90	14 484 491,98		14 484 121,08
73211	Attribution de compensation						1 110 847,00		1 110 847,00		1 110 847,00

III – ÉTATS FINANCIERS

Balance des comptes

Numéro de compte	Libellé du compte	Balance d'entrée		Opérations non budgétaires		Opérations budgétaires		Total		Soldes	
		Débit	Crédit	Débit	Crédit	Débit	Crédit	Débit	Crédit	Débit	Crédit
73212	Dotation de solidarité communautaire						245 567,00		245 567,00		245 567,00
	Sous Total compte 7321						1 356 414,00		1 356 414,00		1 356 414,00
73221	FNGIR						15 057,00		15 057,00		15 057,00
732221	Fonds de péréquation des ressources comm						290 277,00		290 277,00		290 277,00
	Sous Total compte 73222						290 277,00		290 277,00		290 277,00
	Sous Total compte 7322						305 334,00		305 334,00		305 334,00
	Sous Total compte 732						1 661 748,00		1 661 748,00		1 661 748,00
739116	Prélèvements au titre de l'article 55 de					84 238,05		84 238,05		84 238,05	
	Sous Total compte 73911					84 238,05		84 238,05		84 238,05	
	Sous Total compte 7391					84 238,05		84 238,05		84 238,05	
	Sous Total compte 739					84 238,05		84 238,05		84 238,05	
	Sous Total compte 73					84 608,95	16 146 239,98	84 608,95	16 146 239,98		16 061 631,03
74111	Dotation forfaitaire des communes						2 198 955,00		2 198 955,00		2 198 955,00
741123	Dotation de solidarité urbaine (DSU) des						1 035 157,00		1 035 157,00		1 035 157,00
741127	Dotation nationale de péréquation (DNP)						389 400,00		389 400,00		389 400,00
	Sous Total compte 74112						1 424 557,00		1 424 557,00		1 424 557,00
	Sous Total compte 7411						3 623 512,00		3 623 512,00		3 623 512,00
	Sous Total compte 741						3 623 512,00		3 623 512,00		3 623 512,00
744	FCTVA						23 340,95		23 340,95		23 340,95
74712	Emplois d'avenir						13 045,41		13 045,41		13 045,41
74718	Autres						43 340,21		43 340,21		43 340,21

III – ÉTATS FINANCIERS

Balance des comptes


Numéro de compte	Libellé du compte	Balance d'entrée		Opérations non budgétaires		Opérations budgétaires		Total		Soldes	
		Débit	Crédit	Débit	Crédit	Débit	Crédit	Débit	Crédit	Débit	Crédit
	Sous Total compte 7471						56 385,62		56 385,62		56 385,62
7472	Régions						19 000,00		19 000,00		19 000,00
7473	Départements					58 386,30	128 762,52	58 386,30	128 762,52		70 376,22
74741	Communes membres du GFP						2 556,00		2 556,00		2 556,00
	Sous Total compte 7474						2 556,00		2 556,00		2 556,00
74751	GFP de rattachement					14 000,00	85 000,00	14 000,00	85 000,00		71 000,00
	Sous Total compte 7475					14 000,00	85 000,00	14 000,00	85 000,00		71 000,00
747888	Autres						1 558 011,72		1 558 011,72		1 558 011,72
	Sous Total compte 74788						1 558 011,72		1 558 011,72		1 558 011,72
	Sous Total compte 7478						1 558 011,72		1 558 011,72		1 558 011,72
	Sous Total compte 747					72 386,30	1 849 715,86	72 386,30	1 849 715,86		1 777 329,56
7482	Compensation pour perte de taxe addition						514,00		514,00		514,00
74833	État - Compensation au titre des exonéra						92 761,00		92 761,00		92 761,00
74834	État - compensation au titre des exonéra						3 218,00		3 218,00		3 218,00
	Sous Total compte 7483						95 979,00		95 979,00		95 979,00
7484	Dotation de recensement						3 241,00		3 241,00		3 241,00
7485	Dotation pour les titres sécurisés						23 957,00		23 957,00		23 957,00
	Sous Total compte 748						123 691,00		123 691,00		123 691,00
	Sous Total compte 74					72 386,30	5 620 259,81	72 386,30	5 620 259,81		5 547 873,51
752	Revenus des immeubles					4 360,84	70 529,65	4 360,84	70 529,65		66 168,81
755	Dédits et pénalités perçus						5 154,67		5 154,67		5 154,67
75813	Redevances versées par les fermiers et c						333,58		333,58		333,58

III – ÉTATS FINANCIERS

Balance des comptes


Numéro de compte	Libellé du compte	Balance d'entrée		Opérations non budgétaires		Opérations budgétaires		Total		Soldes	
		Débit	Crédit	Débit	Crédit	Débit	Crédit	Débit	Crédit	Débit	Crédit
	Sous Total compte 7581						333,58		333,58		333,58
75888	Autres					7 396,80	126 496,30	7 396,80	126 496,30		119 099,50
	Sous Total compte 7588					7 396,80	126 496,30	7 396,80	126 496,30		119 099,50
	Sous Total compte 758					7 396,80	126 829,88	7 396,80	126 829,88		119 433,08
	Sous Total compte 75					11 757,64	202 514,20	11 757,64	202 514,20		190 756,56
773	Mandats annulés (sur exercices antérieur						52 124,71		52 124,71		52 124,71
775	Produits des cessions d'immobilisations						200 750,00		200 750,00		200 750,00
77681	Neutralisation des amortissements						78 638,57		78 638,57		78 638,57
	Sous Total compte 7768						78 638,57		78 638,57		78 638,57
	Sous Total compte 776						78 638,57		78 638,57		78 638,57
777	Recettes et quote-part des subventions d						34 841,99		34 841,99		34 841,99
	Sous Total compte 77						366 355,27		366 355,27		366 355,27
	Total classe 7					419 129,90	24 126 435,85	419 129,90	24 126 435,85	84 238,05	23 791 544,00
	Total général	107 427 926,82	107 427 926,82	86 599 068,30	84 698 457,17	28 541 486,57	30 442 097,70	222 568 481,69	222 568 481,69	133 476 249,27	133 476 249,27

État des Contrôles du Compte Financier

Envoyé en préfecture le 05/05/2026 Exercice 2025
Reçu en préfecture le 05/05/2026
Publié le 
ID : 059-215902206-20260422-DEL2026049-DE

L'état des contrôles du compte financier ne fait pas apparaître d'anomalie sur le périmètre des contrôles effectués portant sur la cohérence des états patrimoniaux et la concordance de l'exécution budgétaire.



Envoyé en préfecture le 05/05/2026	Exercice 2025
Reçu en préfecture le 05/05/2026	
Publié le	
ID : 059-215902206-20260422-DEL2026049-DE	

V – ARRETE ET SIGNATURES
ARRETE ET SIGNATURES

Date d'édition : 07/04/2026

Comptable(s)

Ayant exercé au cours de la gestion

M VINCENT DHERBOMEZ

du 01/01/2025

au 07/04/2026

Vu et certifié par le comptable supérieur ou son délégué qui déclare que le présent compte est exact en ses résultats.

Observations :

A , le

Le comptable soussigné affirme véritable, sous les peines de droit, le présent compte.

A , le

Vu par l'ordonnateur ou son délégué qui certifie que le présent compte a été voté le par l'organe délibérant.

A , le

